



وزارة التعليم  
Ministry of Education

المملكة العربية السعودية  
وزارة التعليم  
وكالة الشؤون التعليمية " بنين "

# دليل المعلم للدراسات والاختبارات الدولية

## PISA ٢٠١٨

### مفاهيم ونماذج - القراءة



OECD  
PISA



## الفهرس

رقم الصفحة	الموضوع
٤	مقدمة
٥	( الفصل الأول ) : مبررات تطبيق الاختبارات الدولية
٧	( الفصل الثاني ) : مهام القراءة - مجال معرفة القراءة
٨	مميزات اختبار PISA الدولي
٩	( الفصل الثالث ) : أنواع النصوص في اختبارات PISA
١٤	( الفصل الرابع ) : إطار التقييم
١٥	مستويات إتقان القراءة في PISA
١٧	توزيع للمجالات الفرعية الثلاثة لمجال القراءة الرئيس على مستويات إتقان القراءة الستة
٢٢	( الفصل الخامس ) : نماذج تدريبية للأسئلة المطروحة في اختبارات PISA الدولية
٢٣	بحيرة تشاد
٢٧	الإنفلونزا
٣٢	الكتابة على الجدران
٣٧	منارات
٣٩	خطة العمل الدولية
٤٢	الشرطة
٤٦	الضمان
٥١	القاضي العادل
٥٧	العداؤون
٦١	في الذوق الرديء
٦٣	الترهيب
٦٦	الهدية
٧٤	أماندا والدوقة
٨٢	النحل
٨٦	شؤون الموظفين
٨٩	خاتمة

## المقدمة

### معلمنا الفاضل / معلمتنا الفاضلة :

نضع بين يديك هذا الدليل الإرشادي لإلقاء الضوء على أهداف تطبيق الاختبارات الدولية PISA : للتعرف على آلية بنائها وتطبيقها في المواقف التعليمية المختلفة من خلال النصوص والأنشطة التعليمية التعليمية المستهدفة التي يدرسها المتعلمون ممن هم في سن ( ١٥ ) سنة .

نطمح من هذا الدليل إلى توضيح السبل بين ما يكتسبه المتعلم من المفاهيم ، والمعارف ، والمهارات في المناهج الدراسية المقررة لمادة اللغة العربية في المملكة العربية السعودية ، وبين ما تتضمنه الاختبارات الدولية في مجال القراءة من مهارات تركز على :

■ الوصول إلى المعلومة واسترجاعها ( الفهم والتذكر).

■ الدمج وتفسير الروابط في النص نفسه ، وبين مجموعة من النصوص ذات الصلة .

■ تقييم النصوص وتأملها .

يشتمل هذا الدليل على عدة فصول مهمة نأمل منكم قراءتها جيداً ، والسير على نهجها في تدريس وتدريب الطلاب ؛ للوصول إلى مصاف الدول المتقدمة علمياً ، وفكرياً ، والحصول على نتائج أفضل لطلابنا في المملكة العربية السعودية في الاختبارات الدولية.

نأمل من الله تعالى أن يكون دليلنا معيناً ومرشداً لكم، وأن يتم تناول نماذج الاختبارات الدولية بصورة عملية بعيداً عن الجانب النظري؛ لنجعل المتعلم قادراً على استخدام اللغة العربية بفنونها ومهاراتها ، ومفاهيمها استخداماً يُمكنه من توظيفها في مواقفه الحياتية التي تحقق رغباته وحاجاته.

إن التدريب السليم على الاختبارات الدولية سيساعد المتعلم على بناء شخصيته، ويجعله واعياً بمسؤولياته ، متفاعلاً مع مجتمعه في عالم دائم التغير؛ لتحقيق التنمية المستدامة؛ بما يعزز الانتماء للوطن والاعتزاز بلغتنا العربية التي استطاعت استيعاب كل جديد في عالم العلم والمعرفة .

أملنا كبير ، وثقتنا عظيمة بقدرة المعلمين والمتعلمين على مواكبة مسيرة العطاء والإبداع ؛ لجعل مملكتنا العربية السعودية في عداد الدول المتقدمة.

## الفصل الأول

# مبررات تطبيق الاختبارات الدولية

تسعى المملكة العربية السعودية من خلال نظامها التعليمي ورسالتها التربوية إلى إعداد متعلم وإع متفاعل مع حياة منتجة في عالم دائم التغير؛ لتحقيق التنمية المستدامة .

لذا أصبح الارتقاء بالمستوى التعليمي ما قبل الجامعي ضرورة ملحة ؛ لاستثمار الطاقات البشرية في مجتمع المعرفة ، ولن يتحقق ذلك الارتقاء إلا من خلال مواءمة المناهج والمقررات الدراسية في المملكة العربية السعودية مع المناهج الدراسية العالمية المتطورة والنظم التعليمية في الدول المتقدمة.

يعد التقويم جزءاً أساسياً من كل منهج ، أو برنامج تربوي من أجل اكتساب المعرفة القيمة ، أو للاستفادة الفعلية من كل منهج يقدم للطالب ؛ للمساعدة على اتخاذ قرار بشأنه ، سواء كان ذلك القرار يقضي بإلغائه أم يتطلب الاستمرار فيه وتطويره ، فالتقويم يمثل حلقة هامة وأساسية يعتمد عليها في تطوير أي منهج دراسي .

ومن المسلمات أن التقويم وعمليات الاختبار بكافة أنواعها رغم ما قد يصاحبها من اهتمامات لا تتعدى أن تكون وسيلة للكشف عن نواحي النقص ، أو الضعف بقصد علاجها ، وتلافيها على ألا تكون هدفاً لذاته .

و من هذا المنطلق توجهت السياسة التعليمية إلى تطبيق اختبارات TIMSS ، و PIRLS و PISA ؛ لتعكس للقائمين على السياسات التعليمية مدى تحقيقهم لأهدافهم التعليمية وفق المعايير العالمية ، وهي بذلك تفتح الباب لتصحيح المسار على ضوء الأهداف التربوية العالمية ، بحيث تكون أكثر ملاءمة لمجتمع المعرفة ، وعصر التقنية وثورة المعلومات الذي تعيشه المؤسسات التعليمية في الدول المتقدمة في الوقت الحالي .

إن مشاركة طلاب وطالبات المملكة العربية السعودية في اختبارات PISA من بين ( ٨١ ) دولة يعد مؤشراً عن ترتيب الدولة وفق معدل نتائج اختبار PISA لقياس مدى توفر المعرفة والمهارات العملية في القراءة ، والرياضيات ، والعلوم لطلاب ( ١٥ ) سنة والتي تؤهلهم للمشاركة في المجتمع، ويعد امتحان PISA هو المسح التعليمي الدولي الذي يقيس المعرفة والمهارات للمتعلمين الذين هم دون سن ( ١٥ ) سنة، وهو العمر الذي يقترب فيه الطلاب في أغلب الدول من نهاية تعليمهم الإلزامي بالمدرسة ، ويؤهلهم لخوض المجال في سوق العمل.

إن تحسين أداء المتعلمين في الاختبارات الدولية سترجم الأهداف الاستراتيجية لوزارة التعليم إلى واقع ملموس ؛ من حيث الارتقاء بـ:

- التحصيل العلمي للطالب ، والذي يكون من خلال تطوير المناهج الدراسية، وتحقيق الجودة العالية ؛ لتهيئة المتعلمين إلى مجتمع المعرفة.
- تحسين مستوى أداء الهيئات التعليمية وتنمية قدرات متخصصة في مجال التعليم لضمان تلقي جميع الطلبة نوعية تعليم عالية الجودة.
- تهيئة بيئة تعليمية تربوية محفزة تتلاءم مع احتياجات المتعلمين.
- توحيد المعايير وتوفير فرص التعليم للطلبة لضمان جودة الأداء التعليمي والتربوي في المدارس الحكومية والخاصة .
- تعزيز الهوية الوطنية وتنمية روح المواطنة لدى الطلاب .

## الفصل الثاني

# مهام القراءة - مجال معرفة القراءة

### التعريف :

" معرفة القراءة " هي : قدرة الفرد على فهم واستيعاب واستخدام النصوص المكتوبة ؛ كي يحقق أهدافه في الحياة، وينمي معرفته وإمكانياته ويشارك بفاعلية في مجتمعه.

### وقد تمّ التّركيز في مجال القراءة على الآتي :

- الوصول إلى المعلومات واسترجاعها ( الفهم والتذكر) .
- الدمج وتفسير الروابط في النص نفسه وبين مجموعة من النصوص ذات الصلة .
- تقييم النصوص وتأملها .

وتُقيّم اختبارات PISA بهذه الطريقة : درجة فهم الطلاب للنصوص المتنوعة ومهاراتهم في التعامل معها ، ومدى قدرتهم على توظيف المقروء في حياتهم العملية ، كما تُركز على قيم حياتية مُتصلة بواقع الطالب وتخدم أهدافه ومتطلّباته .

## مميزات اختبار PISA الدولي

تميّز اختبار PISA بوجود تحديد واضح لمهام القراءة عند الطالب، ذلك أن مجال القراءة كمجال يتم تقييمه في اختبارات PISA يحوي في طياته مجالات فرعية، أو مهام يقوم بها الطالب، يتم من خلالها تقييم مستوى إتقانه لهذه المهارة، وتتمثل عمليات القراءة الرئيسية في ثلاثة مجالات يقوم بها الطالب لقياس مستوى إتقانه لمهارة القراءة، وتفصل كالتالي :

<p><b>وهي مهارة تقيس قدرة الطالب على :</b></p> <ul style="list-style-type: none"> <li>▪ الوصول للمعلومات الموجودة في النص واستخلاصها، فيتم في هذا المجال قياس مدى تمكن الطالب من جمع المعلومات في نص مُحدد، سواء أكانت هذه المعلومات تفهم مباشرة من النص، أم كانت تُفهم ضمناً بطريقة غير مباشرة من خلال استيعاب النص.</li> </ul>	<p><b>الفهم والاسترجاع</b></p>	<p><b>ما مهام القراءة التي على الطالب القيام بها؟</b></p>
<p><b>وفي هذا المجال يتم قياس قدرة الطالب على :</b></p> <ul style="list-style-type: none"> <li>▪ تحليل وتفسير العلاقات والروابط بين أجزاء النص الواحد، كتفسير الروابط المختلفة بين جمل النص وفقراته.</li> <li>▪ فهم الروابط والصلات بين النصوص المختلفة، كالمقارنة بين نصين يحملان الفكرة ذاتها أو فكرتين متناقضتين .</li> <li>▪ استنتاج الأفكار الرئيسية والجزئية في النصوص.</li> </ul>	<p><b>الدمج والتفسير</b></p>	
<p><b>ويقيس قدرة الطالب على :</b></p> <ul style="list-style-type: none"> <li>▪ تأمل النص المقروء واستنتاج المغزى.</li> <li>▪ التمكن من إصدار حكمٍ على جودة النص من خلال الخبرات التراكمية.</li> <li>▪ تقييم النص وربط المعلومات التي يحويها النص بمعارفه، وخبراته، ومفاهيمه.</li> </ul>	<p><b>التأمل والتقييم</b></p>	



### الفصل الثالث

## أنواع النصوص في اختبارات PISA

تتخذ أنواع النصوص في اختبارات PISA أبعاداً متنوعة، وذلك حتى تُغطي هذه النصوص جوانب التقييم المختلفة لمهارة القراءة من ناحية، وحتى يكون التقييم ذا مقاييس مُقننة ومنهجية من ناحية أخرى؛ يهدف ترجمة رغبة المشرفين على هذه الاختبارات في التطوير الدائم والمستمر لاختبارات PISA العالمية، وتُغطي نصوص اختبار PISA مجال معرفة القراءة من جميع نواحيه ذلك أنه تم تقسيم هذه النصوص على اعتبارات هامة جداً تتمثل في: قالب النص أو الوسيلة التي يظهر فيها النص، وبناء النص نفسه، وتنسيق النص ونمطه وموضوعه.

والجدول المرفق أدناه يُحدد الملامح الرئيسة للنصوص في مجال المعرفة القرائية لـ PISA:

<p>وهو النص المطبوع ورقياً، وقد يكون في أوراق منفصلة، أو ملصقات دعائية أو مقتطفات من المجلات أو الكتب، ويكون عادة مُحدداً، ويقرأه الطالب بالتسلسل المعهود.</p>	<p>مطبوع</p>	<p>بأي شكل سيظهر النص؟</p>	<p>١ - القالب</p>
<p>وفيه يستخدم الطالب شريط الأدوات في الحاسوب والأزرار والقوائم ومفاتيح التّبويب حتى يتمكن من قراءة النص، ومن ثمة الإجابة عن الأسئلة المتعلقة به.</p>	<p>إلكتروني أورقي</p>		
<p>وهو النص الذي لا يمكن أن يتدخل فيه القارئ بالإضافة، أو بالحذف، فيكون القارئ هنا مُتلقياً للمعلومة وليس مُرسلاً لها، ولا يستطيع تغييرها؛ لأن لها مؤلف أو كاتب مُحدد كالمقالات والقصص.</p>	<p>مؤلف</p>	<p>هل يستطيع القارئ التدخل في بناء وتركيب النص؟</p>	<p>٢ - البناء</p>
<p>وهي نصوص رقمية كرسائل البريد الإلكتروني ورسائل الهاتف المتحرك، والمفكرات الإلكترونية، والمُدونات، والكتابة في المنتديات الإلكترونية، وكل هذه الأنواع من النصوص الرقمية، يمكن للقارئ فيها أن يضيف أو يحذف أو يُغير في النص كما يشاء.</p>	<p>قابل للإضافة والتعديل والإنشاء</p>		

<p>هي النصوص المكونة من جمل وفقرات مترابطة داخلياً من خلال الأفكار المطروحة فيها، وخارجياً من خلال أدوات الربط المستخدمة لربط الكلمات والجمل، ويبرز فيها تنظيم وتتابع واضح للفقرات يعكس ترابطها واتساقها، ومن أمثلة هذه النصوص: المقالات، القصص، النشرات، الرسائل، التقارير الصحفية.</p>	<p>نصوص ممتدة</p>	<p>ما طريقة عرض النص؟</p>	<p>٣ - تنسيق النص</p>
<p>هي النصوص التي تتكون من قائمة بسيطة أو مجموعة قوائم ومصفوفات لا يوجد بينها ذلك الترابط المذكور آنفاً، ومن أمثلتها: الجداول، والمخططات، والإعلانات، والأدلة (كتيبات التعليمات)، والفهارس، والاستمارات، والقوائم، والرسوم البيانية، والخرائط.</p>	<p>نصوص غير ممتدة</p>		
<p>هي النصوص التي تتكون من نص سردي، أو وصفي، أو معلوماتي، مرفق به رسم بياني، أو رسم توضيحي، أو جدول...إلخ.</p>	<p>نصوص مركبة</p>		
<p>هي النصوص التي جمعت من أكثر من مصدر، وهي النصوص التي تحوي مثلاً مجموعة متعددة من الآراء حول قضية معينة، أو مجموعة من النصائح حول موضوع مُحدد، ومن أمثلتها: النصوص الإقناعية والنصوص الإجرائية الإرشادية.</p>	<p>نصوص متعددة</p>		

<p>هي نصوص نثرية أو شعرية تهتم بوصف الأشخاص أو المشاهد والأماكن، وقد تنهج نهجًا أدبيًا فنيًا، فتصف الشخص أو المكان بلغة مجازية وتوظف الخيال، وقد تنهج نهجًا واقعيًا مباشرًا بعيدًا عن الخيال، وغالبًا ما تكون النصوص الوصفية مقاطع من نصوص أشمل وأعم، فقد تكون جزءًا من قصة أو رواية أو مسرحية، من أمثلته: وصف منظر طبيعي، أو وصف شخص.</p>	<p>النص الوصفي</p>	<p>ماذا يحاول النص أن يُقدم؟</p>	<p>٤ - موضوع ونمط النص</p>
<p>وأهم هذه النصوص القصة، والرواية، والمسرحية، والسيرة، ونلاحظ فيها وجود الآتي: الشخصيات الرئيسة والثانوية، والأحداث المتفاوتة من حيث النمو والسطحية ووسائل التشويق المتنوعة، والحوار الداخلي والخارجي، وتأثيرات الثقافة والبيئة الظاهرة في النص، والوصف المعبر، وترتيب الأحداث وتسلسلها: بداية وعقدة وذروة ونهاية وحل (في حال كونها قصة).</p>	<p>النص السردى</p>		
<p>هو النمط الذي يعرض فيه الكاتب المعلومات والأخبار التي ترمي إلى إعلام المتلقي بالمستجدات، من أهم خصائصه: تكثفه الشروحات والتفسيرات واستخدام أساليب الإجابة عن أسئلة: ماذا؟ كيف؟ متى؟ أين؟ لماذا؟ ويهدف هذا النوع من النصوص إلى إيصال معلومات عن حادثة أو مسألة ما وشرحها وتوضيحها بحيادية دون إبداء الرأي الشخصي فيها.</p>	<p>النص الإخباري</p>		
<p>هو نص يهدف مؤلفها إلى التأثير في القارئ وإقناعه بوجهة نظر معينة في موضوع ما، وقد يأتي النص الإقناعي على شكل مقالة، أو خطبة، أو قصيدة، أو ملصق إعلاني، والنصوص الإقناعية توظف تقنيات ووسائل عديدة للتأثير في القارئ، وإضفاء المصداقية، مثل: إيراد المعلومات والوثائق، والإشارة إلى آراء الخبراء والعلماء، وتقديم حجج منطقية وعقلانية، وإيراد الأمثال والحكم، والرد على الاعتراضات المحتملة عند المعارضين، وتوظيف اللغة الفنية والبلاغة.</p>	<p>النص الإقناعي</p>		

<p>تقدّم هذه النصوص إرشادات مرتبة ومتسلسلة لكيفية تنفيذ أو إجراء عمل ما، وتُقدّم ترتيبًا منطقيًا للخطوات أو الإجراءات أو التّعليمات، بحيث يسهل على القارئ تنفيذ الإرشادات والتعليمات بدقة، وغالبًا ما تستعين بالصورة والرسوم التوضيحية، وتستخدم لغة واضحة دقيقة مستقاة من واقع الموضوع الذي تدور حوله، وتوجّه إلى القراء جميعًا دون تحديد؛ لذلك فهي تخلو من العاطفة، كما تخلو من المجاز والصّور الفنية والتشبيهات، وتميل إلى صيغة محايدة، مثل الفعل المبني للمجهول، أو المضارع المعبر عن الجمع، وتُستخدم فيها أدوات الربط المناسبة.</p>	<p>النّص الإجمالي الإرشادي</p>	<p>ماذا يحاول النص أن يُقدم ؟</p>	<p>٥ - موضوع ونمط النص</p>
<p>هو النّص الذي يتم فيه تبادل المعلومات بين المرسل والمستقبل، أو بين القارئ والمتلقي، ويستثمره الطلاب في حياتهم، مثل: الرسائل الشخصية والوظيفية سواء أكانت إلكترونية أم ورقية، والدّعوات، والاستبانات المختلفة.</p>	<p>النّص الوظيفي (المعاملات)</p>		

<p>وهي النصوص التي تلبى حاجة القارئ الشخصية، وتُنمي إمكانات القارئ الذاتية ومتطلباته، مثل: الرسائل الشخصية، والرواية، والسيرة، والنصوص الإعلامية، أما في قالب الإلكتروني فتشتمل: البريد الإلكتروني الشخصي، المدونات، المواقع الإلكترونية المتنوعة.</p>	<p>شخصية</p>	<p>ما نوع النصوص المقروءة من حيث الغرض في استخدامها؟</p>	<p>٦ - الأغراض</p>
<p>وهي النصوص التي تتعلّق بالاهتمامات العامة، وأنشطة المجتمع المتنوعة، والعلاقات الاجتماعية، مثل: الوثائق الرسمية، والأحداث العامة في المجتمع المحلي والعالم، والإعلانات المتنوعة، أما في قالب الإلكتروني فتشمل: المنتديات على شبكة (الإنترنت)، والشبكات الاجتماعية، والمواقع والمدونات الإلكترونية المختلفة.</p>	<p>عامة</p>		
<p>الهدف من هذه النصوص التّعلم ونقل المعرفة، فيقرأها المتلقي بغرض الحصول على معلومات ومعارف جديدة أو تطويرها، فتكون القراءة للتّعلم، مثل: النصوص في الكتب المدرسية، والنصوص المدرجة في برامج التّعلم التّفاعلي، وقد تكون مطبوعة أو رقمية، وفي الغالب يقوم المعلّم بتوجيه الطّلبة لقراءة هذه النّوع من النّصوص في البيئة المدرسيّة.</p>	<p>تربوية</p>		
<p>وهي النصوص المرتبطة بالعمل، فيكون الغرض من القراءة لهذه النصوص هو البحث عن العمل، ويمكن أن يحصل عليها القارئ في قسم الإعلانات المبوّبة في الصّحف المطبوعة، أو على المواقع الإلكترونية التي تطرح فرصًا للتوظيف من خلال الشبكة العنكبوتية.</p>	<p>مهنية</p>		

## الفصل الرابع

# إطار التقييم

تعتمد اختبارات (PISA ٢٠٠٩) على تقييم وقياس مستوى إتقان الطلاب للقراءة معرفةً ومهارةً، وقد قامت PISA بتطوير الأسئلة الاختبارية منذ عام (٢٠٠٠)؛ لتتماشى مع التطورات والمتغيرات التي طرأت على فئة الطلاب وكل ما يرتبط بهم وبمعالمهم، وسيرتكز إطار التقييم في هذا التقرير على التقييم الورقي (الذي يعتمد على الورقة والقلم)؛ لأنه التقييم الذي تمّ انتقاؤه وتطبيقه في المملكة العربية السعودية، يستثني التقييم الإلكتروني من ذلك.

## أنماط الأسئلة في اختبارات PISA:

تنوّعت أشكال الأسئلة في اختبارات PISA لتضم الأنماط الآتية:

- أسئلة الاختيار من المتعدد: تتطلب الإجابة عليها الاختيار من بين أربعة إلى خمسة خيارات للإجابة.
- أسئلة الاختيار من المتعدد المركبة: تحتوي على عبارة تُحدد الإجابة الصحيحة بعدد من الخيارات المركبة.
- أسئلة مقالية قصيرة: تكون الإجابة فيها مُحدّدة وقصيرة.
- أسئلة مقالية ذات إجابات مُقيّدة (مُغلقة): في هذه النوعية من الأسئلة توضع قيود على الإجابة المطلوبة.
- أسئلة مقالية ذات إجابات حرة (مفتوحة): وتتطلب الإجابة على هذه النوعية من الأسئلة: القدرة على الانطلاق في الكتابة، والابتكار، والتنظيم، وبناء موضوع متكامل في بعض الأحيان، وتعتمد هذه النوعية من الأسئلة على العمليات الذهنية التي وظّفها الطلّبة في الإجابة عن السؤال.

## قياس مستوى الإتقان القرائي:

يقاس مستوى إتقان القراءة بمدى كفاءة الطلاب في الإجابة عن أسئلة المعرفة القرائية في الاختبار والمتدرجة من الصعوبة إلى السهولة، وقد يكون هنالك تفاوتًا واضحًا في أداء الطالب نفسه في إجاباته عن مجموعات الأسئلة المتباينة الصّعوبة، وذلك قياسًا بالمهام التي نجح، وتمكن من إنجازها في الاختبار.

## مستويات إتقان القراءة في PISA :

تعد PISA تقارير عن مستويات أداء الطّلاب في اختباراتهما باستخدام البيانات و الإحصاءات الدّقيقة ، وبما أن البيانات و الإحصاءات التي تُقدمها PISA لا تُعطي معلومات أو تفاصيل عن المهام التي ينجزها الطلاب ضمن اختبارات PISA ؛ لأنها عبارة عن أرقام و نسب مئوية ؛ لذلك قامت PISA بوصف مستويات أداء الطّلاب في هذه الاختبارات و نتائجهم عن طريق عبارات و صفيّة دقيقة يتم فيها الرّبط بين نتائج تحصيل الطلاب في الاختبار بكفاءتهم و مستوى إتقانهم للمهارات وفق المجالات الثلاثة للقراءة ( يفهم و يتذكر / يدمج و يُفسّر / يتأمل و يقيّم ).

فمقياس مستوى الإتقان يربط نتائج PISA بالمهارات التي يجب أن يُتقنها الطّالب في مجال القراءة ، وقد حُدد المستوى الثالث ( ٣ ) من قبل منظمة التّعاون و التّنمية الاقتصاديّة OECD على أنّه الحد الأدنى المطلوب للعمل بنجاح في اقتصاد المعرفة الحالي ، بينما يُصنّف طلاب المستوى الخامس ( ٥ ) و ما فوق على أنّهم من المتفوقين و الذين يمتلكون المهارات التي تُساعدهم على الانخراط بفاعلية في الحياة العامّة ، و يستطيعون مواجهة التّحديات التي ستواجههم في حياتهم الواقعيّة.

وإن تصنيف مستويات إتقان القراءة إلى ستة مستويات أساسيّة ، يعطي قياسًا دقيقًا لأداء الطّلاب في كل مستوى ، وقد عمدت منظمة التّعاون و التّنمية الاقتصاديّة OECD من خلال اختبارات PISA إلى وضع وصف محدد للأداء و للمهمّات التي يجب أن يُنجزها الطّالب؛ ليكون في أي مستوى من هذه المستويات السّتة ، ولكن هذا لا يمنع أن يتمكن طالب مثلاً في المستوى الرّابع من مهارات المستوى السّادس أو الخامس ، كما يمكن أن يتمكن طالب في المستوى الثالث من مهارات المستوى الخامس ، فهذا يعود إلى مستوى إتقانه للمهارة التي تجلّت من خلال معالجته لأسئلة اختبار PISA .

ويعكس الجدول التالي لمستويات إتقان القراءة الأسباب التي دعت إلى وضع أو تصنيف الطّالب في أيّ من المستويات السّتة الأنفة الدّكر ( علماً أن المستوى الأوّل مقسّم إلى مستويين A و B ) ، جاءت المُبررات واضحة في نتائج اختبارات PISA عند تصنيف الطالب في مستوى مُحدد ، فالطّالب الذي يجيب عن جميع الأسئلة بشكل صحيح مثلاً يكون في المستوى الخامس أو أعلى بقليل إذا فاق التّوقعات ، أما الذي يتمكن من مهام أقل ، و تكون إجاباته ترجمة لمهاراته الأقل نسبياً ، فإنه يوضع في مستوى أقل كالمستوى الثالث ، وهكذا دواليك ، و تمثل النّقاط المرتبطة بكل مستوى مؤشّرات على مدى تمكن الطّالب من المهام المفصّلة لكل مستوى ، وبالتالي تعكس مدى إتقانه القرائي ؛ لأن الأساس في المستوى هو إتقان مهارة القراءة وفق المهام المُحددة لهذا المستوى .

إحصائياً فإن هذا المقياس لمستوى الإتقان القرائي يعطي تفسيراً محدداً لمستوى الأداء بالنسبة المئوية ، فمثلاً إذا كان مستوى الأداء (٠,٦٢) ، فإن هذا يضع الطالب عند النقطة التي تكون فيها نسبة إجاباته الصحيحة (٦٢%) ، وقد طُبق ذلك على نتائج اختبارات (PISA ٢٠٠٩) بحيث تكون نسبة الطالب المُعبرة عن إجاباته الصحيحة ، ترجمة لمستوى أدائه في الاختبار أي مستوى إتقانه للمهارة المطلوبة في أي مجال من المجالات الأساسية الثلاثة .

إن مجالات الاختبار هي ثلاثة مجالات أساسية : القراءة والرياضيات والعلوم ، وهناك مجال رابع وهو حل المشكلات ؛ ولكنه متضمن في المجالات الثلاثة السابقة ، وأن اختبارات PISA ركزت على مجال القراءة ، وكان لها توجهٌ جديد وهو تقسيم مجال القراءة إلى ثلاثة مجالات فرعية هي :

- يصل ويسترجع ( يفهم ويتذكر) ولها نصف نسبة الأسئلة .
- يدمج ويُفسر ولها ربع نسبة الأسئلة .
- يتأمل ويقوم ولها ربع نسبة الأسئلة الأخرى.



وفي الجدول التالي توزيع للمجالات الفرعية الثلاثة لمجال القراءة الرئيس ، على مستويات إتقان القراءة الستة .

يتأمل ويقوم	يدمج ويُفسّر	يفهم ويسترجع	المجال الفرعي للقراءة مستوى الإتقان
توصيف المهام			
<ul style="list-style-type: none"> <li>■ تأمل وتقييم الأفكار المطروحة في النصّ المقروء.</li> <li>■ تحديد مدى جودتها، واستنتاج التّحديات الموجودة في المادة المقروءة والتي تفتح المجال أمام القارئ لاكتشاف ما وراء النصّ من معاني متضمنه في السياق .</li> <li>■ استنتاج العلاقات بين الأفكار في نص واحد ، أو في عدّة نصوص .</li> <li>■ القدرة على تقييم الآراء ووجهات النّظر المطروحة ضمن النصّ ، مع القدرة على تحليل ملامح النصّ الرئيسيّة .</li> </ul>	<ul style="list-style-type: none"> <li>■ دمج المعلومات في أكثر من نص .</li> <li>■ إجراء العديد من الاستنتاجات والمقارنات التفصيلية بين نصوص متعدّدة .</li> <li>■ التّمكن من التّعامل مع الأفكار غير المألوفة في النّصوص المختلفة من حيث المحتوى والشكل .</li> <li>■ إدراك العلاقة بين مفردات النصّ وعباراته وفقراته .</li> <li>■ القدرة على تحليل النصّ المقروء إلى عناصره الرئيسيّة وإدراك مضمون النصّ و تفاصيله .</li> </ul>	<ul style="list-style-type: none"> <li>■ تقديم فهم شامل و مفصّل عن النصّ المقروء.</li> <li>■ القدرة على استرجاع المعلومات من النصّ .</li> <li>■ استنتاج المعلومات ذات الصّلة بمحتوى و مضمون النصّ المقروء.</li> <li>■ التّمكن من تنظيم المعلومات وفق تتابعها في النصّ .</li> <li>■ الوصول إلى المعلومات التي تحوي تحدياً ، والتي تكون في سياق نصي غير مألوف .</li> </ul>	المستوى السادس (٦)

يتأمل ويقوم	يدمج ويُفسّر	يفهم ويسترجع	المجال الفرعي للقراءة مستوى الإتقان
توصيف المهام			المستوى الخامس (٥)
<ul style="list-style-type: none"> <li>■ تأمل وتفسير رموز النص التي تعكس فهمًا حقيقيًا له يتمثل في الربط بين معاني الجمل في السياق الواحد .</li> <li>■ توقع ما يمكن أن يترتب على أفكاره من نتائج .</li> <li>■ إظهار فهم دقيق ومتعمق لملامح النصوص الطويلة أو المعقدة .</li> <li>■ يكون قادرًا على تحليل النصوص تحليلًا نقديًا مبنيًا على المقارنة والموازنة بين أفكار النص ذاته أو بين أفكاره ونصوص أخرى مختلفة .</li> </ul>	<ul style="list-style-type: none"> <li>■ الاستدلال على المعلومات ذات الصلة بالنص المقروء .</li> <li>■ التمكن من التعامل مع الأفكار غير المألوفة في النصوص المختلفة من حيث المحتوى و الشكل .</li> <li>■ إدراك العلاقة بين مفردات النص و عباراته و فقراته .</li> <li>■ إدراك مضمون النص و تفاصيله .</li> </ul>	<ul style="list-style-type: none"> <li>■ استرجاع المعلومات من النص المقروء .</li> <li>■ استنتاج المعلومات ذات الصلة بمحتوى و مضمون النص .</li> <li>■ القدرة على تنظيم المعلومات وفق تتابعها في النص .</li> <li>■ الوصول إلى المعلومات التي تحوي تحديدًا واضحًا في الطرح .</li> </ul>	

يتأمل ويقوم	يدمج ويُفسر	يفهم ويسترجع	المجال الفرعي للقراءة مستوى الإتقان
توصيف المهام			المستوى الرابع (٤)
<ul style="list-style-type: none"> <li>■ يُمكنه إظهار فهم دقيق ومُتعمق لملامح النصوص الطويلة أو المُعقدة .</li> <li>■ يكون قادرًا على تحليلها تحليلًا نقديًا مبنياً على المقارنة و الموازنة بين أفكار نصيٍّ مُحدد.</li> </ul>	<ul style="list-style-type: none"> <li>■ الاستدلال على المعلومات ذات الصلة بالنص المقروء.</li> <li>■ التمكن من التعامل مع الأفكار غير المألوفة في النصوص المختلفة من حيث المحتوى والشكل .</li> <li>■ تفسير المعنى الضمني لفقرة من نصيٍّ مُحدد مع مُراعاة الفهم العام للنص ذاته.</li> <li>■ التعامل مع الأفكار الغامضة أو غير المباشرة.</li> </ul>	<ul style="list-style-type: none"> <li>■ استرجاع المعلومات من النص المقروء .</li> <li>■ استنتاج المعلومات ذات الصلة بمحتوى و مضمون النص .</li> <li>■ جمع معلومات لفظية أو بيانية ، و التعامل مع المعلومات التي تحوي شيئاً من التحدّي الواضح في الطرح .</li> </ul>	

يتأمل ويقوم	يدمج ويُفسّر	يفهم ويسترجع	المجال الفرعي للقراءة مستوى الإتقان
توصيف المهام			
<ul style="list-style-type: none"> <li>■ يمكنه القيام بمهام قرائية تأملية تتضمن الربط والمقارنة بين بعض ملامح النصوص ذات المحتوى والشكل المؤلفين.</li> </ul>	<ul style="list-style-type: none"> <li>■ القيام بمهام تفسيرية ك فك بعض رموز النص ؛ لتحديد الفكرة الرئيسية فيه ، وتفسير العلاقات القائمة بين بعض مفردات أو عبارات النص.</li> <li>■ يمكنه إجراء بعض المقارنات بين النصوص لكنه يواجه صعوبة في الاستدلال على المعلومات ذات الصلة بالنص فتكون غير ظاهرة له .</li> </ul>	<ul style="list-style-type: none"> <li>■ استرجاع المعلومات من النص المقروء.</li> <li>■ استنتاج المعلومات ذات الصلة بمحتوى و مضمون النص .</li> <li>■ التعامل مع المعلومات التي تحوي شيئاً من التحدي الواضح في الطرح.</li> </ul>	المستوى الثالث ( ٣ )
<ul style="list-style-type: none"> <li>■ يمكنه القيام ببعض المهام القرائية التأملية التي تتضمن الربط و المقارنة بين ملامح و النصوص ذات المحتوى والشكل المؤلفين ، مُعتمداً في ذلك على خبراته الشخصية .</li> </ul>	<ul style="list-style-type: none"> <li>■ تعرف الفكرة الرئيسية في النص ، وفهم بعض علاقات النص سواء على صعيد الشكل أو المحتوى ( السياق أو المضمون ) .</li> <li>■ تفسير معنى السياق ضمن جزء مُحدد من النص ، ويكون استدلاله على المعلومات ذات الصلة بالنص مُنخفضاً جداً .</li> </ul>	<ul style="list-style-type: none"> <li>■ استرجاع معلومة أو معلومتين من النص المقروء.</li> <li>■ التعامل مع المعلومات التي تحوي شيئاً من التحدي الواضح في الطرح.</li> </ul>	المستوى الثاني ( ٢ )

يتأمل ويقوم	يدمج ويُفسّر	يفهم ويسترجع	المجال الفرعي للقراءة مستوى الإتقان
توصيف المهام			
<ul style="list-style-type: none"> <li>■ يتمكن من القيام بالمهام القرائية التي لها علاقة وثيقة في النص ولا تحتاج إلى الكثير من المقارنات والاستنتاجات ، وتعتمد على الربط البسيط بين المعلومات في النص .</li> </ul>	<ul style="list-style-type: none"> <li>■ معرفة الموضوع الرئيس للنص ، والغرض العام له في نص مألوف .</li> <li>■ القدرة على الربط البسيط بين المعلومات البسيطة في النص المقروء .</li> <li>■ يستطيع التعامل مع المعلومات الواضحة ، أو التي تحوي تحدياً بسيطاً ( إن وجدت ) .</li> </ul>	<ul style="list-style-type: none"> <li>■ تحديد معلومة واحدة ( مستقلة ) أو أكثر من معلومة صريحة في النص المقروء .</li> <li>■ التعامل مع المعلومات الواضحة ، أو التي تحوي تحدياً بسيطاً ( إن وجدت ) .</li> </ul>	المستوى الأول (أ)
<ul style="list-style-type: none"> <li>■ البيانات غير كافية لتحديد مستوى الأداء القرائي في هذا المجال .</li> </ul>	<ul style="list-style-type: none"> <li>■ يمكنه التعامل مع نص قرائي بسيط فيه تكرار للمعلومات ، وفيه صور ورموز مألوفة بالنسبة له .</li> <li>■ المعلومات المطروحة في هذا النص لا تحمل أي تحدٍ معرفي أو مهاري للطالب ؛ لذلك يمكنه في هذا المستوى أن يقوم بالربط بين المعلومات الواضحة والصريحة في النص المقروء .</li> </ul>	<ul style="list-style-type: none"> <li>■ تحديد معلومة وحيدة صريحة في نص بسيط .</li> <li>■ الربط بين معلومتين واضحتين في هذا النص .</li> <li>■ ليس لديه القدرة على الوصول إلى معلوماتٍ فيها تحدٍ .</li> </ul>	المستوى الأول (ب)

## الفصل الخامس

# نماذج تدريبية للأسئلة المطروحة في اختبارات PISA الدولية

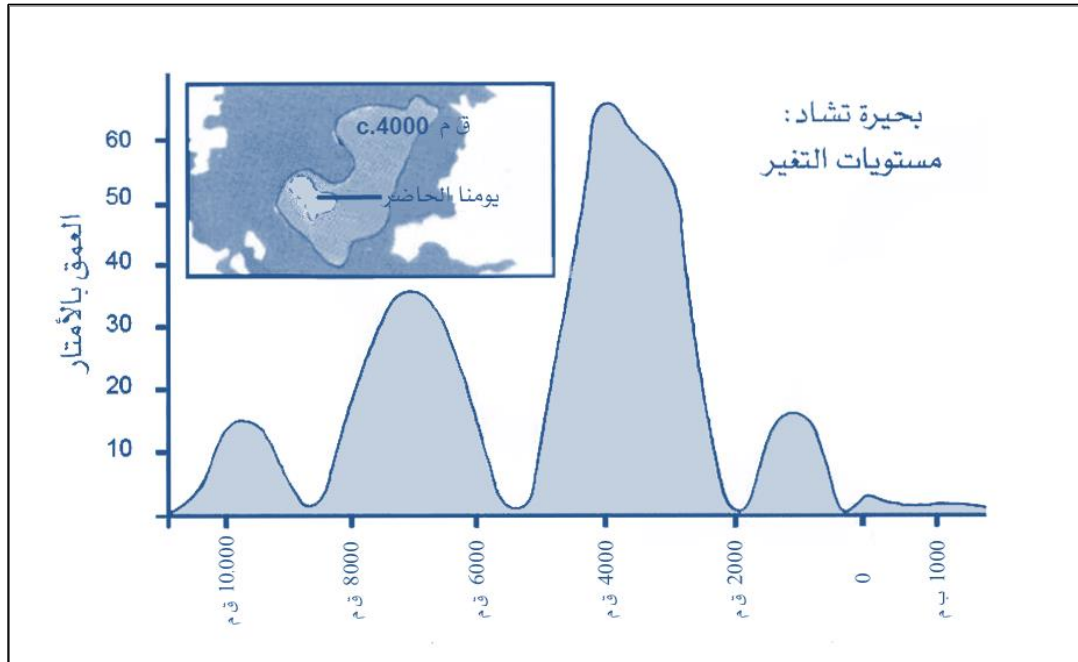
### معلمنا الفاضل / معلمتنا الفاضلة :

نرفق لكم في هذا الفصل نماذج من الأسئلة المطروحة في اختبارات PISA لقياس الإتقان القرائي ، مع نماذج إجابتها ، وذلك لمساعدتك على تعرف طريقة الاختبار في تقييم مهارة القراءة ، وللاستفادة من هذه النماذج في الاستعداد والتهيئة لدورة اختبار PISA لهذا العام (٢٠١٨ م) .

الغرض	النمط	التنسيق	البناء	النص
عام	إخباري	غير ممتد	مؤلف	بحيرة تشاد

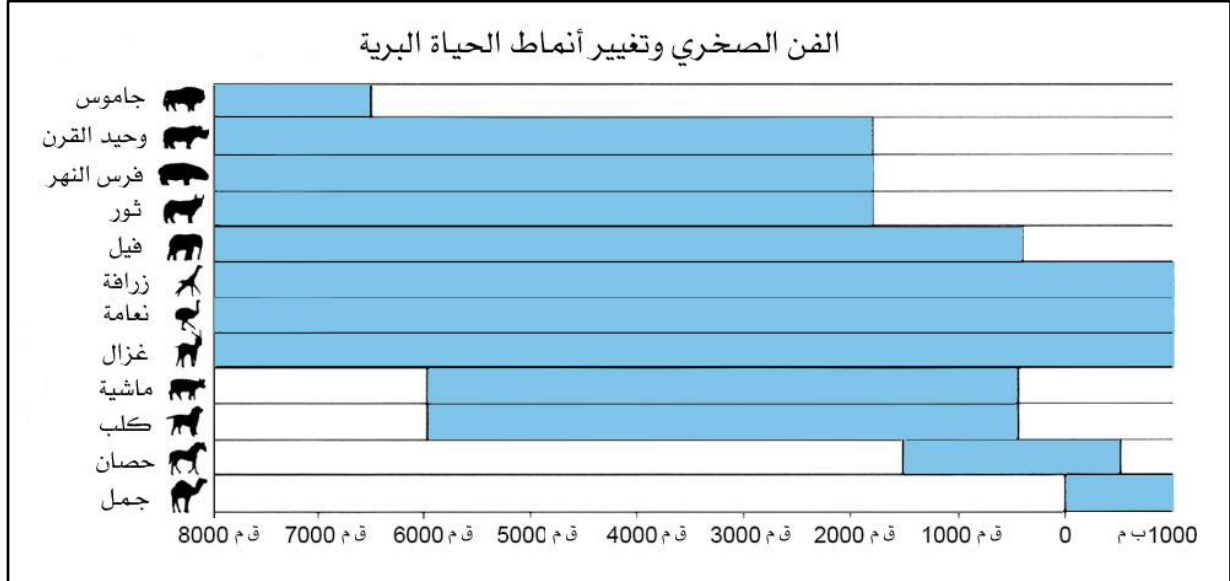
يبين الشكل رقم ( ١ ) التغيرات التي طرأت على مستوى بحيرة تشاد في صحاري شمال إفريقيا. فقد اختفت بحيرة تشاد اختفاء كاملاً في حوالي ( ٢٠,٠٠٠ ) قبل الميلاد. وعادت إلى الظهور في ( ١١,٠٠٠ ) قبل الميلاد، واليوم مستوى بحيرة تشاد هو نفس مستواها في عام ( ١٠٠٠ م ).

صورة الشكل رقم ( ١ )



يبين الشكل رقم (٢) رسم صخرة ( فن الصحراء الكبرى ) ( وهي رسوم قديمة وجدت على جدران الكهوف ) وتغير أنماط الحياة البرية :

صورة الشكل رقم (٢)



انظر إلى صورة الشكل رقم (١) واستخدم المعلومات التي ذكرت عن بحيرة تشاد للإجابة

عن الأسئلة الآتية :

السؤال (١) : بحيرة تشاد ( تكامل المعلومات فيما بين النص والرسم البياني )

❖ ما هو عمق بحيرة تشاد الحالي ؟

- حوالي مترين .
- حوالي خمسة عشر متراً .
- حوالي خمسين متراً .
- لقد اختفت تماماً .
- لم تذكر أي معلومات عن ذلك .

جواب السؤال (١) : بحيرة تشاد

أ. حوالي مترين .



السؤال (٢ / أ) : بحيرة تشاد ( استرجاع المعلومة )

في أي سنة يبدأ الرسم البياني في الشكل ( ١ ) ؟

جواب السؤال ( ٢ / أ ) : بحيرة تشاد

١١,٠٠٠ قبل الميلاد ( أو ما بين ١٠,٥٠٠ و ١٢,٠٠٠ : أو أي استنتاج آخر يتوصل إليه الطالب / الطالبة من خلال الرسم ).

- ١١,٠٠٠ .
- ١١,٠٠٠ قبل الميلاد.
- ١٠,٥٠٠ قبل الميلاد.
- قبل ١٠,٠٠٠ قبل الميلاد بقليل .
- ١٢,٠٠٠ تقريباً.
- حوالي ١١,٠٠٠ قبل الميلاد .

السؤال ( ٢ / ب ) : بحيرة تشاد ( التأمل في نوع النص )

لماذا اختار المؤلف أن تكون بداية الرسم البياني من هذه المرحلة ؟

جواب السؤال ( ٢ / ب ) : بحيرة تشاد

تقبل أي إجابة من الإجابات الآتية :

- يعود ذلك إلى ظهور البحيرة من جديد.
- لقد ظهرت بحيرة تشاد ثانية سنة ( ١١,٠٠٠ ) قبل الميلاد بعد اختفائها تمامًا في حوالي سنة ( ٢٠,٠٠٠ ) قبل الميلاد.
- لقد ظهرت ثانية في هذه المرحلة.
- عادت البحيرة إلى الظهور في حوالي سنة ( ١١,٠٠٠ ) قبل الميلاد.
- ظهرت البحيرة ثانية بعد اختفائها لمدة ( ٩٠٠٠ ) سنة .

السؤال (٣) : بحيرة تشاد ( بناء فهم أوسع ، التعرف على أفكار الرسم البياني).

❖ الشكل (٢) مبني على افتراض أن :

أ . الحيوانات المرسومة على صخرة فن الصحراء الكبرى كانت موجودة في المنطقة في الوقت نفسه الذي تم رسمها فيه.

ب. الفنانون الذين قاموا برسم الحيوانات كانت لديهم مهارات عالية.

ج . كان لدى الفنانين الذين قاموا برسم الحيوانات قدرة كبيرة على السفر.

د . لم يكن هناك أي محاولة لتدجين الحيوانات التي رسمت على صخرة الفن.

جواب السؤال (٣) : بحيرة تشاد

أ . الحيوانات المرسومة على صخرة فن الصحراء الكبرى كانت موجودة في المنطقة في الوقت نفسه التي تم رسمها فيه.

السؤال (٤) : بحيرة تشاد ( تكامل معلومات من نصين غير متتابعين).

❖ تحتاج في هذا السؤال أن تستنتج معلومات من الشكلين (١) و(٢).

لقد اختفى كل من فرس النهرووحيد القرن والثور البري من صخرة فن الصحراء الكبرى :

أ . في بداية العصر الجليدي الأخير.

ب. في منتصف الفترة عندما كانت بحيرة تشاد في أعلى مستوياتها.

ج. بعد انخفاض مستوى بحيرة تشاد لأكثر من ألف سنة.

د. في بداية فترة الجفاف.

جواب السؤال (٤) : بحيرة تشاد

ج. بعد انخفاض مستوى بحيرة تشاد لأكثر من ألف سنة.

الغرض	النمط	التنسيق	البناء	النص
عام	إقناعي	ممتد	مؤلف	الأنفلونزا

## البرنامج التطوعي لشركة ( أكول ) للتطعيم ضد الإنفلونزا

تنتشر الإنفلونزا بقوة وبسرعة في فصل الشتاء ، وهي تترك المصابين بها مرضى لأسابيع عدة ، وأفضل طريقة لمجابهة هذا الفيروس هي أن نمتلك جسمًا صحيًا ورشيقيًا ؛ فالتمارين الرياضية اليومية والحمية التي تتضمن الفواكه والخضراوات ينصح بها للمساعدة على الحصول على نظام المناعة اللازم لمحاربة الفيروسات التي تهاجم الجسم.



لقد قررت شركة ( أكول ) أن توفر الفرصة للحصول على التطعيم ضد الإنفلونزا كطريقة إضافية لمنع انتشار هذا الفيروس بيننا .

وقد عينت الشركة ممرضة لإدارة ذلك من خلال جلسة لنصف يوم خلال ساعات الدوام الرسمي خلال أسبوع بتاريخ ( ١٧ - ٥ ) وهذا البرنامج مجاني ومتوفر لجميع الأعضاء. والمشاركة تطوعية ، فمن يرغب في المشاركة فعليه التوقيع على اتفاق يبين أنه ليس لديه أية حساسية قد تعرضه لأعراض جانبية.

والنصيحة الطبية تتضمن أن التطعيم لا يسبب الإنفلونزا ؛ ولكن من الممكن أن يحدث آثارًا جانبية ، مثل : الإرهاق والحرارة وحساسية في العضد.

### من الذي يجب أن يحصل على التطعيم؟

أي شخص لديه الرغبة في الحصول على الحماية ضد فيروس الإنفلونزا ، إن هذا التطعيم ينصح به من هم فوق سن الـ ( ٦٥ ) عامًا. وبغض النظر عن السن ينصح به أيضًا كل شخص لديه مرض مزمن كأعراض القلب والسكري والتهابات الرئة ، وكذلك فإن جميع العاملين في المكاتب معرضون للإصابة بالإنفلونزا.

## من الذي لا يجب أن يحصل على التطعيم؟

من لديه حساسية مفرطة للبيض ، ومن لديه مرض ارتفاع الحرارة المزمن ، وكذلك المرأة الحامل ، راجع طبيبك إن كنت تتناول أي أدوية ، أو إن كان لديك تحسس من إبرة الإنفلونزا.

### انعم بصحة جيدة

■ إذا كنت ترغب في التطعيم بتاريخ (١٧-٥) فترجو منك التواصل مع (فيونا مكسويني) يوم الجمعة السابع من مايو، حيث سيتم تحديد التاريخ والوقت بناءً على تواجد الممرضة ، وعدد المشاركين ، والوقت المتاح للأعضاء الموجودين.

■ إذا كنت ترغب في التطعيم لهذا الشتاء ، ولكن ليس لديك القدرة على الحضور في الأوقات المحددة فترجو منك التواصل مع (فيونا) ، فمن الممكن عقد جلسة بديلة إذا توفر العدد الكافي من التطعيمات.

■ للمزيد من المعلومات ، يرجى الاتصال مع (فيونا) على رقم التحويلة : (٥٥٧٧) .

قامت (فيونا مكسويني) وهي الشخص المسؤول في شركة (أكول) بإعداد الصفحات السابقة لجميع أعضاء الشركة.

يرجى الرجوع إلى صفحة المعلومات السابقة للإجابة عن الأسئلة الآتية :

السؤال (١) : الإنفلونزا (استرجاع المعلومة : إيجاد معلومة معروضة نصاً صريحاً في القطعة).

❖ أي جملة من الجمل الآتية تصف خاصية واحدة من الخصائص المقدمة من شركة (أكول) لموظفيها؟

أ. سيتم تنفيذ دروس تدريبات يومية خلال فصل الشتاء.

ب. سيتم إعطاء التطعيمات خلال ساعات الدوام .

ج. سيتم منح المشاركين مكافأة رمزية.

د. سيتم إعطاء الحقن من قبل طبيب.

### جواب السؤال (١) : الأنفلونزا

ب. سيتم إعطاء التطعيمات خلال ساعات الدوام .

السؤال (٢) : الإنفلونزا ( التأمل في شكل النص : الإشارة بدقة إلى النص وربط الأسلوب بالغرض ) .

❖ أرادت ( فيونا ) أن يكون أسلوب ورقة المعلومات هذه وديًا ومشجعًا. هل تعتقد أنها نجحت في ذلك ؟ اشرح إجابتك من خلال الإشارة بالتفصيل إلى الإطار العام وأسلوب الكتابة والصور والرسومات الأخرى ، حيث يمكنك التحدث عن مضمون النص المكتوب ( ما يقوله النص ) ، كما يمكنك التحدث عن أسلوبه ( طريقة العرض ) .

#### جواب السؤال (٢) : الأنفلونزا

الإشارة بدقة إلى النص وربط الأسلوب بالغرض بما يتفق مع ( ودي ومشجع ) يجب أن يتناول الجواب واحدًا على الأقل مما يأتي :

- يشير إلى إحدى الخصائص بالتفصيل ( الإطار العام ، أسلوب الكتابة ، الصور والرسومات أو ما شابه ذلك ) لأي جزء محدد أو جودة الخصية و/ أو .
- استخدام مصطلحات للتقييم " مثل ودية ومشجعة " . وليس عبارات غير محددة مثل " ممتعة " ، " سهلة القراءة " و " واضحة " ( حيث لا تعد هذه التعبيرات محددة بشكل كاف ) .
- الرأي حول ما إذا كانت فيونا قد نجحت يمكن ذكره أو استنتاجه بعبارات مثل :
  - كلا ، كان وضع صورة للمحقن في البداية فكرة سيئة فهي تبدو مخيفة .
  - نعم ، إن الصور تجزأ نص الكتابة ، وتجعله سهل القراءة ، ( يشير إلى مظهر محدد من مظاهر الإطار العام ) .
  - إن صورة الفايروس الكاريكاتيرية تعتبر ودية ، ( يشير إلى جانب محدد - ما يشبه الرسم الكاريكاتيري - لإحدى الرسومات ) .
- نعم ، تعد الصور طفولية وليست ذات صلة ، ( استخدام تعبيرات خاصة مثل " طفولي " " وليست ذات صلة " ) .

السؤال ( ٣ ) : الأنفلونزا ( تطوير التفسير: تكامل أجزاء عديدة من النص )

❖ إن ورقة المعلومات هذه تقترح بأنك إذا أردت أن تحمي نفسك من فيروس الإنفلونزا ، فإن الحقنة تكون :

- أ. أكثر فعالية من التمارين الرياضية والغذاء الصحي، ولكن أكثر خطراً.
- ب. فكرة جيدة ، ولكنها ليست بديلاً عن التمارين الرياضية والغذاء الصحي .
- ج. لها نفس فعالية التمارين الرياضية والغذاء الصحي ، وأقل إزعاجاً.
- د. لا تستحق أخذها بعين الاعتبار إذا كنت تمارس التمارين الرياضية بشكل كبير وتتناول غذاء صحياً.

جواب السؤال ( ٣ ) : الأنفلونزا

ب. فكرة جيدة ، ولكنها ليست بديلاً عن التمارين الرياضية والغذاء الصحي .

السؤال ( ٤ ) : الإنفلونزا ( التأمل في محتوى النص : تقييم مدى مناسبة مقطع من النص وعلاقته بالمعنى الكلي والغرض ).

هناك جزء من ورقة المعلومات يقول : ( من الذي يجب عليه أن يتطعم ؟ أي شخص مهتم بحماية نفسه من الفيروس ) ، بعد أن وزعت ( فيونا ) ورقة المعلومات هذه ، أخبرها أحد الزملاء بأنه كان يجب عليها عدم كتابة هذه الكلمات ( أي شخص مهتم بحماية نفسه من الفيروس ) لأن هذه الكلمات مضللة.

❖ هل توافق بأن هذه الكلمات مضللة ، ولماذا كان يجب عدم كتابتها؟ اشرح إجابتك.

جواب السؤال ( ٤ ) : الأنفلونزا

( الموافقة أو عدم الموافقة يمكن ذكرها أو استنتاجها ).

- نعم، لأن هناك خطورة في تطعيم بعض الأشخاص، مثل : ( النساء الحوامل ) .
- كلا ، لأنه عليك أن تقرأ سطرين آخرين؛ لكي تدرك بأنه يجب على بعض الناس عدم أخذ الحقنة ، وفي المجمل هي تريد من الناس أن يأخذوها.
- نعم، لأنها تقول " أي شخص " يستطيع وتذكر فيما بعد الناس الذين لا يجب تطعيمهم.
- هذا السطر يقترح بأن على جميع الناس أخذ اللقاح ، وذلك يعد غير صحيح .

السؤال (٥) : الأنفلونزا ( التأمل في محتوى النص : تطبيق مجموعة من المعايير معطاة في النص لحالات أخرى ) .

❖ طبقاً لورقة المعلومات ، أي من هؤلاء الموظفين يجب عليه أن يتصل بـ ( فيونا ) ؟

أ. ( ستيف ) من المخزن ، الذي لا يريد أن يتطعم لأنه يفضل الاعتماد على مناعته الطبيعية.

ب. ( جولي ) من المبيعات ، وهي تريد أن تعرف إذا كان برنامج التطعيم إجبارياً.

ج. ( أليس ) من غرفة البريد ، وهي تريد أن تتطعم في هذا الشتاء ، ولكن لديها طفل عمره شهران.

د. ( مايكل ) من الحسابات يريد أن يتطعم ، ولكنه سيكون في إجازة في الأسبوع الذي يبدأ في ( ١٧ ) مايو.

جواب السؤال (٥) : الأنفلونزا

د. ( مايكل ) من الحسابات يريد أن يتطعم ، ولكنه سيكون في إجازة في الأسبوع الذي يبدأ في ( ١٧ ) مايو.

الغرض	النمط	التنسيق	البناء	النص
مهني	إخباري	متعدد	مؤلف	الكتابة على الجدران

### تقول ( هيلغا ) :



إنني أغلي غضبًا عندما يتم تنظيف حائط المدرسة وإعادة صبغه للمرة الرابعة : للتخلص من الكتابة على الجدران . إن الإبداع شيء عجيب ، ويستحق الاحترام لكن الناس يبحثون عن طرائق للتعبير عن أنفسهم بحيث لا يكلفون المجتمع مبالغ إضافية.

### لماذا تقوم أنت بتلوين سمعة الشباب برسوم وكتابات على أماكن ممنوعة ؟



إن الرسامين المهنيين لا يعلقون رسوماتهم في الشوارع ، أليس كذلك ؟ وبدلاً عن ذلك فإنهم يبحثون عن الدعم والشهرة من خلال المعارض القانونية ؛ لذا أعتقد أن البنائيات والأسوار ومحيط الحدائق هي عمل فني بحد ذاته. إنه لمن المثير للشفقة أن نلوث الجدران بالكتابة عليها ، وبهذه الطريقة ندمر طبقة الأوزون . في الحقيقة أنا لا أفهم لماذا يتضايق الرسامون المجرمون عندما يتم إزالة أعمالهم الفنية عن الجدران مرة تلو المرة.



## تقول ( صوفيا ) :

لا يوجد حس للتذوق . فالمجتمع مليء بالإعلانات وعبارات التواصل وشعارات الشركات ، وأسماء المحلات ، والمنشورات الكبيرة في الشوارع ، هل هذا أمر مقبول ؟ نعم ، مقبول إلى حدٍ كبير . هل الكتابة على الجدران أمر مقبول ؟ بعض الناس يقولون : نعم ، والبعض الآخر يقول : لا .

■ من يدفع ثمن الكتابة على الجدران ؟

■ من يدفع ثمن الإعلانات ؟ نعم إنه المستهلك .

■ هل أخذ واضع اللوحات الإعلانية الضخمة في الشارع موافقتك ؟ لا .

■ هل يجب على رسامي الجدران القيام بذلك ؟ أليس ذلك مجرد سؤال للتواصل ؟ اسمك - أسماء

العصابات والأعمال الضخمة الفنية في الشوارع .

فكر بالملابس المخططة وغيرها من الملابس التي كانت في المخازن قبل سنوات قليلة ، مثال ذلك : لباس التزلج ، جميع تلك التصاميم والألوان سرقت من كتابات كانت على الجدران ، فمن المدهش أن تكون هذه التصاميم مقبولة على الملابس ، وغير مقبولة على الجدران مع أنه التصميم نفسه ، يوجد بعض التعقيدات في الفن حاليًا .

إن الرسالتين في الصفحة السابقة أخذتا من الشبكة العنكبوتية ، ومضمون كلتا الرسالتين هو الرسم على الجدران ، فالرسم على الجدران أمر غير قانوني .

استخدم الرسالتين للإجابة عن الأسئلة الآتية :

السؤال ( ١ ) : الكتابة على الجدران ( هدف السؤال: بناء فهم واسع : تعرف غرض النص ) .

❖ إن الغرض من كل رسالة من هذه الرسائل هو :

أ. شرح معنى الكتابة على الجدران .

ب. عرض رأي ما حول الكتابة على الجدران .

ج. توضيح شعبية الكتابة على الجدران .

د. إعلام الناس كم يُنفق من المال لإزالة الكتابة عن الجدران .

جواب السؤال ( ١ ) : الكتابة على الجدران

ب. عرض رأي ما حول الكتابة على الجدران .

السؤال ( ٢ ) : الكتابة على الجدران ( هدف السؤال : تطوير التفسير / استنتاج علاقة مقصودة ).

❖ لماذا أشارت ( صوفيا ) إلى الإعلان ؟

جواب السؤال ( ٢ ) : الكتابة على الجدران

- لتبين لنا بأن الإعلانات يمكن أن تغزونا مثل الكتابة على الجدران.
- لأن بعض الناس يعتقدون بأن الإعلان شيء بشع، مثل لوحة رسمت برشها بالطلاء.
- لأنها تقول : إن الإعلان هو مجرد الشكل القانوني للكتابة على الجدران.
- لاعتقادها بأن الإعلان مثل الكتابة على الجدران.
- لأن أصحاب الإعلانات لا يطلبون إذنًا لتعليق اللوحات.
- لأنه يتم وضع الاعلانات في مجتمعنا دون أخذ الإذن منا، وكذلك الحال بالنسبة للرسم على الجدران.
- لأنها تعتبره شكلاً آخر من أشكال العرض.

السؤال (٣) : الكتابة على الجدران ( هدف السؤال : التأمل في محتوى النص / تبرير وجهة نظر شخصية ).

❖ على أي رسالة من الرسالتين توافق ؟ اشرح إجابتك باستخدام تعبيراتك الخاصة للإشارة إلى ما قيل في إحدى الرسالتين أوفي كليهما.

#### جواب السؤال (٣) : الكتابة على الجدران

- أنا أتفق مع ( هيلغا ) فالكتابة على الجدران أمر غير قانوني ؛ وهذا يعد تخريباً.
- أوافق ( هيلغا ) ؛ لأنني ضد الكتابة على الجدران.
- أوافق ( صوفيا ) ؛ لأنه لا يجوز تغريم فناني الكتابة على الجدران بعد كسب الملايين نسخ تصاميمهم.
- أوافق ( صوفيا ) ، لاهتمامها بالفن.
- أتفق مع كليهما ، فالكتابة على الجدران أمر سيء ، وكذلك الإعلانات ؛ لذلك فلن أكون منافقاً.
- أنا اتفق مع ( هيلغا ) ؛ لأنني لا أحب الكتابة على الجدران، ولكني أتفهم وجهة نظر ( صوفيا ) ، وكيف أنها لا تريد أن ندين الناس لفعل شيء ما يؤمنون به.

السؤال ( ٤ ) : الكتابة على الجدران ( هدف السؤال : التأمل في شكل النص : تقييم نوعية الرسالتين ).

❖ بغض النظر على أي رسالة توافق ( من وجهة نظرك ) أي رسالة تعتقد بأنها الأفضل ؟

اشرح إجابتك بالإشارة إلى كيفية كتابة إحدى الرسالتين أو كليهما.

يمكنك التحدث عما تقوله الرسالة من حيث ( مضمون الرسالة ) ، أو كيفية كتابة الرسالة ( أسلوب الرسالة ).

#### جواب السؤال ( ٤ ) : الكتابة على الجدران

أفضّل رسالة ( هيلغا ) ؛ لأنها قدمت في رسالتها عدة نقاط مختلفة ؛ يمكن أخذها بعين الاعتبار كما أنها أشارت إلى الإفساد البيئي الذي يسببه فنانون الكتابة على الجدران والكتابة من وجهة نظرها مهمة جداً.

كانت رسالة ( هيلغا ) فاعلة بسبب الأسلوب الذي تناولت فيه فناني الكتابة على الجدران بشكل مباشر.

أعتقد بأن رسالة ( هيلغا ) هي أفضل الرسالتين. لأن : ( صوفيا ) كانت منحازة إلى حد ما.

( صوفيا ) كانت قد بدأت بجدال منطقي ، ولكن رسالة ( هيلغا ) كانت مبنية بشكل أفضل ، ولم تكن تستهدف أحداً.

أحببت رسالة ( هيلغا ) ، فقد عبرت عن رأيها بعمق .

الغرض	النمط	التنسيق	البناء	النص
عام	معاملات	غير ممتد	مؤلف	منارات

يقدم نظام منارات للمكتبات للأعضاء الجدد المشاركين في المكتبة كتيباً يبين ساعات العمل.

استخدم الكتيب في الإجابة عن الأسئلة التالية :

ساعات العمل					
فعال من فبراير 1, 1998					
مكتبة البحر	مكتبة الكوت	مكتبة القلعة	مكتبة الفن	مكتبة الجلال	
1pm-5pm	مغلق	2pm-5pm	مغلق	2pm-5pm	الاحد
11am-8pm	11am-5.30pm	1pm-8pm	11am-5.30pm	10am-5.30pm	الاثنين
11am-8pm	11am-8pm	11am-8pm	11am-8pm	10am-8pm	الثلاثاء
11am-8pm	11am-5pm	10am-8pm	11am-5pm	10am-8pm	الاربعاء
11am-8pm	11am-5.30pm	10am-8pm	11am-5.30pm	10am-8pm	الخميس
11am-5pm	11am-5pm	10am-8pm	11am-5pm	10am-5.30pm	الجمعة
10am-1pm	10am-5pm	9am-1pm	10am-5pm	9am-1pm	السبت

نظام منارات للمكتبات



السؤال ( ١ ) : منارات ( هدف السؤال : تذكر معلومات )

❖ في أي وقت تغلق مكتبة الفن أبوابها يوم الأربعاء ؟

جواب السؤال ( ١ ) : منارات

الساعة ٥ مساءً / الساعة ٥ .

السؤال (٢) : منارات ( هدف السؤال : تذكر معلومات )

❖ أي مكتبة تظل مفتوحة في الساعة السادسة مساءً يوم الجمعة ؟

أ . مكتبة البحر .

ب . مكتبة الكوت .

ج . مكتبة القلعة .

د . مكتبة الفن .

جواب السؤال (٢) : منارات

ج . مكتبة القلعة .

الغرض	النمط	التسويق	البناء	النص
مهمي	المعاملات	غير ممتد	مؤلف	خطة العمل الدولية

ريسا

مناطق جنوب و شرق افريقيا

المجموع	مصر	اثيوبيا	كنيا	ملاوي	السودان	تنزانيا	يوغندا	زامبيا	زمبابوي
26	1	0	6	0	7	1	2	0	9
4385	1053	0	719	0	425	1003	20	80	1085
266237	10195	0	2240	2400	0	0	0	0	251402
2283	984	0	369	0	305	0	581	0	17
<b>النمو بطريقة صحية</b>									
المواقع الصحية من 4 غرف أو أقل									
عمال الصحة تم تدريبهم لمدة يوم									
اعطي الاطفال مكملات غذائية < 1 اسبوع									
اعطي الاطفال مساعدة مالية للعلاج الصحي و الاسنان									
2320	0	0	367	0	970	115	565	0	303
111123	667	0	0	41200	0	69196	0	150	0
131023	0	0	45650	9600	1182	8769	7285	150	58387
23132	8897	0	5761	0	2000	6040	0	0	434
16087	12321	0	1598	0	154	0	0	0	2014
16331	3200	0	3689	250	1564	1725	1794	0	4109
353	44	0	50	8	93	31	45	0	82
81	0	0	34	0	0	14	0	0	33
8695	1160	0	3000	568	3617	0	0	0	350
<b>التعلم</b>									
المعلمون دربوا مدة اسبوع									
كتب التمارين المدرسية تم شراؤها او منحها تبرعا									
كتب المدرسة تم شراؤها او منحها تبرعا									
الزبي المدرسي تم شراؤه او خياطته او منحه تبرعا									
تمت مساعدة الطلاب بمصاريف الدراسة/منحة دراسية									
الادراج المدرسية بنيت/اشترت/منحت تبرعا									
صفوف دراسية دائمة بنيت									
صفوف دراسية اصلحت									
البالغين الذين تلقو تدريبا لمحو الميئهذه السنة المالية									
7102	50	0	2403	0	57	162	23	96	4311
143	143	0	0	0	0	0	0	0	0
194	0	0	15	0	7	13	0	0	159
362	0	0	8	0	14	0	27	0	220
29	0	0	28	0	1	0	0	0	0
425	0	0	392	0	2	0	0	0	31
788	265	0	520	0	0	0	1	0	2
1142	225	0	596	0	0	2	6	0	313
12	2	0	2	0	3	0	3	0	2
13365	2214	95	3522	232	200	3575	814	20	2693
80.6	1.2	0	26	0	0	0	0	0	53.4
18	0	0	5	2	11	0	0	0	1
20997	0	0	1092	0	1500	0	0	0	18405
494	448	0	2	0	0	0	0	0	44
<b>المسكن</b>									
المراحيض حفرت/بنيت									
المنازل مرتبطة بنظام صرف صحي حديث									
الابار حفرت /حسننت (او الجداول المائية غطيت)									
انظمة الشرب المائية اصلحت/حسننت									
المنازل طورت بواسطة مشاريع مخطط لها									
منازل جديدة بنيت للمستفيدين									
القاعات العامة بنيت او حسننت									
القاعة المجتمعية دربوا لمدة يوم او اكثر									
كيلومترات من الطرق قد حسننت									
جسور بنيت									
العائلات استفادت بشكل مباشر من التحكم في التجوية									
منازل جديدة استفادة من مشاريع تمديد الكهرباء									

يوضح هذا الجدول نتائج برنامج العمل الدولي للسنة المالية (١٩٩٦ م) في منطقة شرق وجنوب إفريقيا في المجالات الآتية :

### ١ . النمو الصحي :

- أماكن صحية بنيت فيها أربع غرف أو أقل.
- عمال الصحة المدربون ليوم واحد.
- الأطفال الذين يقدم لهم دعم غذائي.
- الأطفال الذين يقدم لهم معونة مالية مع علاج للصحة والأسنان.

### ٢ . التعليم :

- المعلمون المدربون ليوم واحد.
  - كتب التدريبات المدرسية المشتراة / المتبرع بها.
  - الكتب المدرسية المشتراة / المتبرع بها.
  - الزي المدرسي المشتري / المتبرع به / المصنوع في المدرسة.
  - يتم مساعدة الأطفال في الأقساط المدرسية / البعثات.
  - المقاعد المدرسية المبنية / المشتراة / المتبرع بها.
  - الصفوف الدائمة المبنية.
  - الصفوف التي تم إصلاحها.
  - البالغون الذين يتلقون تدريباً لمحو الأمية في هذه السنة المالية.
- استخدم الجدول المرفق للإجابة عن الأسئلة الآتية :



السؤال (١) : خطة العمل الدولية ( هذا السؤال للمعلومات فقط ولن يسهم بحد ذاته في علامة الطالب . إن الاجابة ستؤخذ بعين الاعتبار في تقييم اجابة السؤال (٤ ب ) ).

❖ ماذا يبين الجدول بشأن مستوى نشاط البرنامج الدولي في إثيوبيا ، مقارنة مع البلدان الأخرى في المنطقة نفسها ؟

- أ . كان مستوى النشاط مرتفعاً نسبياً في إثيوبيا.
- ب . كان مستوى النشاط منخفضاً نسبياً في إثيوبيا.
- ج . كان مساوياً للنشاط في البلدان الأخرى في المنطقة نفسها تقريباً.
- د . كانت مرتفعة نسبياً في فئة الموطن، ومنخفضة في الفئات الأخرى .

جواب السؤال (١) : خطة العمل الدولية

ب . كان مستوى النشاط منخفضاً نسبياً في إثيوبيا.


السؤال (٢) : خطة العمل الدولية ( الهدف من السؤال : التأمل في محتوى نص ما . استخدام المعرفة السابقة وكذلك الخبرات لتكوين فرضيات تتوافق مع المعلومات المعطاة ).

❖ في عام (١٩٩٦ ) كانت إثيوبيا واحدة من أفقر دول العالم . عندما تأخذ هذه الحقيقة والمعلومات الموجودة في الجدول بعين الاعتبار، كيف يمكن تفسير مستوى أنشطة خطة العمل الدولية في إثيوبيا في اعتقادك ، وبالمقارنة مع أنشطة خطة العمل الدولية في البلدان الأخرى ؟

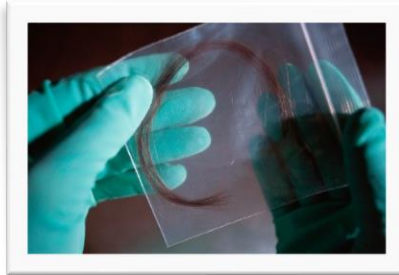
جواب السؤال (٢) : خطة العمل الدولية

- ١ . مستوى النشاط المنخفض لخطة العمل الدولية في إثيوبيا .
- ٢ . فقر إثيوبيا.

الغرض	النمط	التنسيق	البناء	النص
عام	الإخبار	ممتد	مؤلف	الشرطة



تم ارتكاب جريمة قتل ، لكن المتهم أنكركل شيء وادّعى أنه لا يعرف الضحية. وقال : إنه لم يقترب منه ولم يلمسه ، لكن الشرطة والقضاة متفقون على أن المتهم لا يخبر الحقيقة ، لكن كيف سيتم إثبات ذلك ؟



في موقع الجريمة جمع المحققون كل الأدلة الممكنة ( الشعر والأنسجة وبصمات الأصابع وأعقاب السجائر ) . فالشعرات القليلة التي وجدت على معطف الضحية كانت ذات لون أحمر. وهي تشبه لون شعر المتهم ، وإذا تم إثبات ذلك فإن هذا دليل على أن المتهم قاتل الضحية.

### كل شخص فريد من نوعه

بدأ المتخصصون بالعمل ، فقاموا بفحص بعض الخلايا في جذور الشعرات مع بعض خلايا دم المتهم . ففي كل منها الحمض النووي للشخص ( دي إن إي ) فما هو الحمض النووي ؟




إن الحمض النووي هو سلسلة من نوعين من اللآئي، لها أربعة ألوان مختلفة وآلاف الألوان تكوّن جينات مختلفة فيما بينها ، في كل منا يكون الترتيب متشابهًا في الجسم ، أي أن السلسلة التي في الشعر هي تلك التي تكون في الإصبع ، وهي تلك التي تكون في الكبد ، وتكون أيضًا في البطن أو الدم.

لكن ترتيب اللآئي يختلف من شخص الى آخر، لذا لا يوجد شخصان لهما نفس الحمض النووي إلا إذا كانا توأمًا. لذا يعد الحمض النووي بطاقة تعريفية للشخص، وقد استطاع علماء الجينات تحديد هوية الشخص القاتل مع ذلك الشخص ذي الشعرات الحمراء.



## دليل واحد فقط



تحلل الجينات في كثير من الجرائم الجنسية والسرقات والجرائم الأخرى، فلماذا تقوم الشرطة بذلك ؟

لإيجاد دليل يثبت التواصل بين شخصين أو بين شخص وشيء ما ، لذا فإن إثبات ذلك يساعد على التحقيقات ، لكن ذلك ليس بالضرورة أن يكون دليلاً للجريمة ، إنه دليل واحد فقط على الجريمة بين أدلة كثيرة أخرى.

## نحن مخلوقون من ملايين الخلايا


كل كائن حي يتكون من العديد من الخلايا ، فالخلية صغيرة جداً لا ترى إلا بالمجهر ، فلكل خلية جدار حولها والجسم الذي في الداخل هو الذي يحتوي على الحمض النووي.

## ماذا عن الجينات ؟



إن الحمض النووي مكون من عدد من الجينات يحتوي كل منها على السلاسل من اللألي ، فهذه الجينات معاً تشكل بطاقة تعريف جينية للشخص.

## كيف يتم معرفة بطاقة الشخص الجينية ؟



يقوم علماء الجينات بأخذ خلايا قليلة من الشعر الموجود على الضحية أو من اللعاب المتبقي على أعقاب السجائر ، ويوضع ذلك في منتج يدمر كل ما حول الحمض النووي للخلية . ثم يقوم بنفس الطريقة مع عدد من الخلايا من دم المتهم . ثم يجهز الحمض النووي للتحليل ، وبعد ذلك يوضع الحمض النووي في سائل هلامي ، ويمرر من خلاله تيار كهربائي وبعد ساعات قليلة يتم تحليله إلى رموز ( مثل رموز الشراء التي توضع على السلعة ) ترى وتحلل باستخدام مصباح خاص . إن

رمز الحمض النووي للمتهم يقارن بالرمز الموجود على الشعرات الموجودة على جسم الضحية.

استخدم المقالة السابقة للإجابة عن الأسئلة الآتية:

السؤال (١) : الشرطة (هدف السؤال : استرجاع المعلومات : تحديد المعلومات المعطاة في النص).

❖ لشرح تركيبة الحمض النووي ، يتحدث المؤلف عن سلسلة مصنوعة من اللآئ.

كيف تختلف سلاسل اللآئ هذه من فرد لآخر؟

أ . تختلف في أطوالها .

ب . تختلف في ترتيب حبات اللآئ .

ج . تختلف في عدد حبات اللآئ .

د . تختلف في لون حبات اللآئ .

جواب السؤال (١) : الشرطة

ب . تختلف في ترتيب حبات اللآئ.

السؤال (٢) : الشرطة (هدف السؤال : تطوير الفهم والاستنتاج)

❖ ما هو الغرض من النص الذي ورد بعنوان " كيف يتم الكشف عن بطاقة الهوية الوراثية ؟ "

لتفسير:

أ . ماهية الحمض النووي.

ب . ماهية (الباركود) شريط الرمز.

ج . كيفية تحليل الخلايا للعثور على عينة من الحمض النووي .

د . كيفية إثبات وقوع جريمة.

جواب السؤال (٢) : الشرطة

ج . كيف يتم تحليل الخلايا للعثور على عينة من الحمض النووي.

السؤال (٣) : الشرطة ( هدف السؤال : بناء فهم عميق : تحديد الغرض العام من النص).

❖ ما هدف المؤلف الرئيس ؟

- أ . التحذير.
- ب . التسلية .
- ج . الإعلام .
- د . الإقناع .

جواب السؤال (٣) : الشرطة

ج . إعلام.

السؤال (٤) : الشرطة ( تذكر وفهم )

❖ تقول نهاية المقدمة : " ولكن كيف يمكن أن تثبت ذلك ؟ " بالنسبة للنص يحاول المحققون أن

يجيبوا عن هذا السؤال من خلال :

- أ . استجواب الشهود.
- ب . إجراء التحليلات الجينية.
- ج . استجواب المشتبه بهم بكل دقة.
- د . تخطي جميع النتائج والتحقيق مرة أخرى.

جواب السؤال (٤) : الشرطة

ب . إجراء التحليلات الجينية.

الغرض	النمط	التنسيق	البناء	النص
عام	معاملات	غير ممتد	قابل للإضافة	الضمان

اقرأ بيانات ( فاتورة الشراء ) و ( قسيمة الضمان ) للإجابة عن الأسئلة :

### ١ . فاتورة الشراء :

<p>لقطات كاميرا</p> <p>بيت الفيديو لقطات الكاميرا 89 شارع الزايبث ملبورن 3000 هاتف: 9601 9670 فاكس 5527 9602 <a href="http://www.camerashots.com.au">http://www.camerashots.com.au</a></p> <p>الزبون سارة براون 151 شارع جنلون برنزويك فيك</p>		<p>بيت الفيديو لقطات الكاميرا 89 شارع الزايبث ملبورن 3000 هاتف: 9601 9670 فاكس 5527 9602</p>					
		الوقت: 12:10	التاريخ: 18/10/99	فاتورة: 26802			
التسجيل: 16	مركز البيع : راي 24	حساب: 195927					
المنتج	المواصفات	الرقم التسلسلي	القائمة	الكمية	الصافي	المجموع	ملاحظات
150214	رولي فوتونيكس 250 زوم	30910963		1	249.08	249.08	X
33844	حامل ثلاثي			1	5.66	5.66	X
	التحويل ..... القيمة..... بطاقة الفيزا \ البنك دولار 254.74			المجموع الجزئي المجموع الكلي	254.74 254.74		
شكرا على تعاملكم							

## ٢. قسيمة الضمان :

### ضمان لمدة سنة واحدة ( للاستخدام الخاص )

صالحة فقط في استراليا

شركة بي تي واي بيت الفيديو وشركاؤه PTY LTD – CAN 008  
458 884

( بيت الفيديو) تضمن للمالك الأول أن الكاميرا ليس بها أي أخطاء في  
الصنع أو التركيب وهذا الضمان غير قابل للنقل ستقوم شركة بيت  
فيديو بتقديم الخدمة والتصليح واستبدال القطع دون مقابل لأي قطعة  
يتبين بعد الفحص

من قبل الشركة وجود عطل في المواد او التركيب خلال فترة الضمان

نرجو تعبئة النموذج بوضوح

رقم م 409668

كاميرا – موديل

الرقم المتسلسل:

اسم المالك : سارة براون

العنوان: 151 شارع غلينل يون – برونس ويك فيك 3057

تاريخ الشراء:

سعر الشراء:

الختم المطاطي للتاجر

أدخل بالفاكس ختم اسم أو شعار التاجر

الرجاء الملاحظة :

أرسله بالبريد مباشرة- الطابع البريدي ضروري

بطاقة الضمان هذه يجب أن تعبأ وترسل الى بيت الفيديو خلال عشرة

أيام من عملية الشراء

نصدر ضمانا دوليا في حالة طلب ذلك

السؤال (١) : استخدم البيانات السابقة في استكمال المطلوب :

السؤال (١ / أ) : الضمان (تذكروهم)

❖ اسم المنتج (الموديل) : .....

جواب السؤال (١ / أ) : الضمان

يعرف الموديل بشكل صحيح :

- رولي فوتونيكس زوم ٢٥٠ .
- رولي فوتونيكس .
- فوتونيكس .

السؤال (١ / ب) : الضمان (تذكروهم)

❖ الرقم المتسلسل : .....

جواب السؤال (١ / ب) : الضمان

. ٣٠٩١٠٩٦٣

السؤال (١ / ج) : الضمان (تذكروهم)

❖ تاريخ الشراء : .....

جواب السؤال (١ / ج) : الضمان

. ١٨ أكتوبر ١٩٩٩ م



السؤال (١ / د) : الضمان (تذكروهم)

❖ سعر الشراء : .....

جواب السؤال (١ / د) : الضمان

(٢٤٩,٠٨) دولارًا أمريكي.

السؤال (٢) : الضمان (تذكروهم)

❖ كم لدى (سارة) من الوقت لتسلم بطاقة الضمان للمحل؟

جواب السؤال (٢) : الضمان

• عشرة أيام .

• خلال عشرة أيام من تاريخ الشراء.

السؤال (٣) : الضمان (تذكروهم)

❖ ماذا اشترت (سارة) أيضا خلال وجودها في المتجر؟

جواب السؤال (٣) : الضمان

• حاملاً ثلاثي القوائم.

السؤال (٤) : الضمان ( تأمل وتقويم )

❖ الكلمات الآتية " شكرًا لك على عملك " مطبوعة أسفل الإيصال .

أحد الأسباب المحتملة لذلك هو أن يكون مهذبًا .

اذكر سبباً آخر لذلك :

جواب السؤال (٤) : الضمان

- لإنشاء علاقة جيدة مع العملاء.
- يريدون منك أن تعود للمتجر ثانية.
- أمر جيد من الناحية التجارية أن يكونوا لطفاء معك.

الغرض	النمط	التنسيق	البناء	النص
شخصي	سردي	ممتد	مؤلف	القاضي العادل

كان هناك ملك جزائري اسمه ( بوكاس ) ، وقد أراد هذا الملك أن يتأكد مما يشاع عن عدالة أحد القضاة في مدينة من مدن بلاده ، وكيف أنه يستطيع أن يشتّم رائحة الحقيقة ولا يستطيع محتال أن يخفي نفسه عن ذلك القاضي .

فقام الملك ( بوكاس ) بتبديل ملابسه بملابس تاجر ، وامتنى ظهر حصانه متجهًا إلى المدينة التي يسكن فيها ذلك القاضي ، وعند مدخل المدينة مرّ بالملك رجل شحاذ وطلب منه صدقة ، فأعطاه الملك بعض المال ، ثم أراد أن يكمل رحلته لكن الشحاذ تعلق بثيابه .  
فقال له الملك : " ماذا تريد مني ؟ " ألم أعطك مالاً ؟ "

أجاب الرجل " لقد أعطيتني صدقة والآن أريد منك أن تسدي لي خدمة . دعني أركب معك الحصان إلى وسط المدينة وإلا فإن الجمال والخيول سوف تدوسني بأقدامها " .

فأركب الملك ( بوكاس ) الشحاذ خلفه على الحصان ، وأخذه إلى وسط المدينة . وهناك أوقف الملك الحصان لكن الرجل رفض النزول . فقال الملك : " لقد وصلنا إلى وسط المدينة ، لم لا تنزل ؟ " . أجاب الشحاذ : " ولم يجب عليّ ذلك ؟ هذا حصاني . وإن لم تقبل إرجاعه إليّ فعلينا الذهاب إلى المحكمة " . فاحتشد الناس بعد ارتفاع الصوت بينهما قائلين : " اذهبا إلى القاضي فهو سيحكم بينكم " .

ذهب ( بوكاس ) والشحاذ إلى القاضي ، وكان هناك العديد من الناس عند القاضي وكان القاضي يستدعي كل حسب دوره .

وقبل أن يأتي دور ( بوكاس ) والشحاذ سمعا صوت عالم وفلاح أتيا إلى المحكمة بمسألة خادم ، حيث كان الفلاح يقول إنه خادمه ، ويقول العالم بأنه خادمه . فاستمع إليهما القاضي وصمت برهة من الوقت ثم قال القاضي : " اترك الخادم هنا معي واتيا إليّ غدًا " .



وعندما ذهباً جاء جزار وتاجر زيت يحتكمان لدى القاضي . وكان الجزار مغطى بالدماء وكذلك تاجر الزيت مغطى بالزيت ، وكان في يد الجزار بعض النقود وكانت يد تاجر الزيت تمسك بيد الجزار فوق النقود .

فقال الجزار: " كنت أشتري الزيت من هذا الرجل ، وعندما أخرجت محفظة النقود لأدفع له أمسك بي وحاول أخذ كل المال مني " ، وهذا سبب مجيئنا إليك أيها القاضي - أنا أمسك بمحفظتي وهو يمسك بيدي . ولكن المال لي وهو لص " .

ثم تحدث تاجر الزيت قائلاً: " هذا ليس صحيحاً . فقد جاء لي الجزار ليشتري زيتاً وبعد أن سكبت له إبريقاً كاملاً طلب مني أن أصرف له قطعة من الذهب ، فأخرجت محفظتي ففاجأني وأمسك بها ، وحاول الهرب فقمتم بإمساكه كما ترى وأحضرته إليك أيها القاضي .

فسكت القاضي برهة من الوقت ثم قال : " اترك المال هنا معي وأتيا إليّ غداً " .

وعندما جاء دور ( بوكاس ) ، أخبر القاضي بما حدث . فاستمع إليه القاضي ، ثم طلب من الشحاذ أن يتكلم .

فقال الشحاذ " إن كل ما تحدث به ( بوكاس ) ليس صحيحاً . لقد كان جالساً على الأرض فطلب مني أن أركبه على حصاني ، وأن أوصله إلى المكان الذي يريد ، ولكن حينما أوصلته رفض النزول وقال إن الحصان له وهذا ليس صحيحاً " .

فكر القاضي لبعض الوقت ثم قال " اترك الحصان هنا معي وأتيا إليّ غداً " .



وفي اليوم التالي اجتمع الكثير من الناس في المحكمة لسماع قرارات القاضي .

فجاء أولاً الفلاح والعالم ، فحكم بينهما القاضي قائلاً: " خذ خادمك أيها العالم ، وسوف ينال الفلاح خمسين جلدة بالسوط عقاباً له " . فأخذ العالم خادمه ونال الفلاح عقابه .

ثم طلب القاضي الجزار وقال له " المال لك والعقوبة خمسون جلدة لتاجر الزيت " .

ثم دعا ( بوكاس ) والشحاذ فقال القاضي لـ ( بوكاس ) : هل تستطيع أن تميز حصانك من بين عشرين حصاناً ؟

أجاب ( بوكاس ) : " نعم " . ثم قال القاضي : " وأنت أيها الشحاذ " فأجاب : " نعم " .

فقال القاضي لـ ( بوكاس ) : تعال معي . فذهبا إلى الإسطبل فأشار ( بوكاس ) على حصانه من بين عشرين آخرين .

ثم طلب ذلك من الشحاذ ، فأشار الشحاذ إلى الحصان . فعاد القاضي إلى مجلسه ثم قال : " خذ حصانك يا ( بوكاس ) وأنت عليك العقوبة خمسون جلدة أيها الشحاذ .

وعندما غادر القاضي المحكمة تبعه ( بوكاس ) ، فقال القاضي : ما تريد مني ؟ أأنت راضيا بالحكم وبقراري ؟

أجاب ( بوكاس ) : " أنا راض بالحكم ، لكنني أريد أن أعلم كيف عرفت أن الخادم يعمل لدى العالم ، وأن المال للجزار ، وأن الحصان لي وليس للشحاذ " .



قال القاضي : " أما بالنسبة للخادم فقد طلبت منه في الصباح أن يملأ عبوة الحبر فقام بتنظيفها وملئها بالحبر بكل دقة ، وهذا يبين أنه معتاد على ذلك . فلو أنه كان يعمل لدى الفلاح لما استطاع فعل ذلك ، وهذا مكّني من أن أعرف أن العالم صادق .

أما بشأن المال فقد وضعته في كوب من الماء ، وانتظرت إلى الصباح لأرى ما على سطح الماء ؛ فإذا كان المال لتاجر الزيت فإن

الماء سيكون ملوئاً بالزيت من يديه ، ولكن لم يكن هناك أي أثر للزيت فعرفت أن المال للجزار .

ولكن كان من الصعب معرفة أمر الحصان لأنكما أنت والشحاذ تعرفتما على الحصان من بين عشرين آخرين ، ولذلك أخذتكم إلى الإسطبل ليس لأعرف من منكم يميز حصانه لكن لأعرف من منكم يعرفه الحصان . فعندما دخلت يا ( بوكاس ) وجه الحصان رأسه إليك ومدّ رقبتة نحوك ، ولكن عندما دخل الشحاذ أعاد الحصان رأسه للأسفل وترك حافره ، وبذلك عرفت أنك أنت صاحب الحصان " .

فقال ( بوكاس ) للقاضي : " أنا لست تاجرًا لكنني المملك ( بوكاس ) . لقد جئت إلى هنا لأتأكد من أن كل ما قيل عنك صحيح ؛ لقد أدركت الآن أنك قاضٍ حكيمٌ فاطلب مني ما تشاء وستحصل عليه كمكافأة لك " .

أجاب القاضي : " إنني لا أحتاج إلى مكافأة . ولكنني سعيد برضاك عني أيها المملك " .

السؤال (١) : القاضي العادل (تذكروهم)

❖ في بداية القصة علمنا أن ( بوكاس ) استبدل ثيابه بثياب تاجر، لماذا لم يرد ( بوكاس ) أن يتم التعرف عليه ؟

- أ . لأنه أراد أن يعرف إن كان سيطاع عندما يكون شخصًا عاديًا .
- ب . لأنه خطط للظهور في قضية أمام القاضي متنكرًا بزي تاجر .
- ج . لأنه أراد تمويه نفسه حتي يتمكن من التحرك والتحايل على رعاياه .
- د . لأنه أراد أن يرى القاضي خلال عمله المعتاد غير متأثر بحضور الملك .

جواب السؤال (١) : القاضي العادل

د . لأنه أراد أن يرى القاضي خلال عمله المعتاد غير متأثر بحضور الملك .

السؤال (٢) : القاضي العادل (تذكروهم)

❖ كيف عرف القاضي أن الخادم يعمل لدى العالم ؟

- أ . عن طريق سؤال الخادم والاستفسار منه .
- ب . من خلال الطريقة التي سرد بها كل من العالم والفلاح قصته في المحكمة .
- ج . عن طريق ردة فعله تجاه كل من العالم والفلاح في المحكمة .
- د . عن طريق اختبار مهاراته في العمل الذي كان يؤديه .

جواب السؤال (٢) : القاضي العادل

د . عن طريق اختبار مهاراته في العمل الذي كان يؤديه .

السؤال (٣) : القاضي العادل ( تأمل وتقييم )

❖ هل تعتقد أنه من العدل أن يطبق القاضي العقوبة نفسها على جميع الجرائم؟  
اشرح إجابتك ، مشيرًا إلى أوجه التشابه أو الاختلاف بين الحالات الثلاث في القصة.

جواب السؤال (٣) : القاضي العادل

- يقيم الطالب عدالة العقوبة في حد ذاتها ، فيمكن أن يجيب كالاتي:
- كلا . فخمسين جلدة بالسوط تعتبر عقوبة قاسية لأيّ جريمة من هذه الجرائم.
- نعم ، فالعقوبات القاسية ضرورية لأن معاقبة المجرمين بهذه العقوبة تردعهم ، ولن يحاولوا أن يفعلوا ذلك مرة أخرى.
- لا ، لا أعتقد أن العقوبات كانت قاسية بما فيه الكفاية.
- لا . فقد كان القاضي قاسيًا جدًا.

السؤال (٤) : القاضي العادل ( تذكر وفهم )

❖ ما هو الموضوع الرئيس لهذه القصة؟

- أ. جرائم رئيسة .
- ب. عدالة حكيمة .
- ج. حاكم جيد .
- د. خدعة ذكية .

جواب السؤال (٤) : القاضي العادل

- ب. عدالة حكيمة .

السؤال (٥) : القاضي العادل ( تأمل وتقييم )

في القصة يقوم القاضي بالمعاقبة على جميع الجرائم بخمسين جلدة بالسوط.

❖ قارن بين تطبيق القانون والعدالة في بلدك وتطبيق القانون والعدالة المبين في القصة.

جواب السؤال (٥) : القاضي العادل

لقد عاقب القاضي في القصة الجميع بالعقوبة نفسها بينما القانون في بلدي وضع لكل قضية عقوبة تناسبها.

السؤال (٦) : القاضي العادل ( تأمل وتقييم )

❖ أي من العبارات الآتية تعطي أفضل وصف للقصة ؟

أ. قصة شعبية .

ب. قصة سفر .

ج. سرد تاريخي .

د. مأساة .

هـ. ملهة .

السؤال (٦) : القاضي العادل :

أ. قصة شعبية.



الغرض	النمط	التنسيق	البناء	النص
تربوي	إقناعي	ممتد	مؤلف	العداؤون



### تمتع بالراحة مع أجهزة الركض

لمدة أربعة عشر عامًا ومركز الطب الرياضي في مدينة ليون في فرنسا يقوم بدراسة إصابات لاعبي كرة القدم والرياضيين المهنيين . ولقد خلصت الدراسة إلى أن أفضل الحلول هو الوقاية والأحذية الجيدة .

### يضرب . يسقط . يلبس ويمزق


إنّ (١٨ %) من اللاعبين الرياضيين الذين تتراوح أعمارهم بين سن الثامنة وسن الثانية عشرة يتعرضون لإصابات في الكعب ، وإنّ غضروف

كاحل لاعب الكرة لا يستجيب بشكل جيد للصدّات ، بل إنّ (٢٥ %) من المحترفين اكتشفوا أنّ الغضروف هو نقطة ضعف ، وأنّ غضروف الركبة الغضة يمكن أن يتحطم. وإذا لم يتم الاعتناء به من سن العاشرة إلى الثانية عشر فإن ذلك قد يؤدي إلى التهاب مفاصل مبكراً ، حتى الفخذ لم ينج من التلف والإصابة وخاصة عند التعب الذي يحصل للاعبين ، فقد يؤدي إلى مخاطر الاحتكاك كنتيجة للسقوط أو الاصطدام .

واستناداً للدراسة فإنّ لاعبي كرة القدم ممن مارسوا اللعب لأكثر من عشرة سنوات لديهم بروز في العظم أو في الركب أو الكاحل. وهذا ما يسمى بـ " قدم اللاعب " وسببه الحذاء وما أسفل الجورب من نعال الحذاء وأجزاء الكاحل المرنة جداً .

## يحيي . يدعم . يثبت ويمتص

إذا كان الحذاء قاس جداً فإنه يقيّد الحركة . وإذا كان مرناً جداً فإنه يزيد من احتمالية مخاطر الإصابة بالجروح وغيرها .



## ويجب أن تكون هناك أربعة معايير في الحذاء الرياضي وهي :

- ١- يجب أن يوفر الحماية الخارجية فيقاوم الضربات من الكرة أو من اللاعبين الآخرين ، ويجاري عدم وجود أرضية مستوية ، ويحافظ على دفء القدم وجفافه عندما يكون الجو بارداً أو ماطرًا .
- ٢- يجب أن يدعم القدم وخاصة مربط الكاحل لتجنب الالتواءات والمشاكل الأخرى التي قد تؤدي إلى التأثير على الركبة .
- ٣- يجب أن يزود اللاعبين بالثبات الجيد بحيث لا ينزلق اللاعب على الأرض المبتلة أو ينزلق على السطح الجاف .
- ٤- يجب أن يمتص الصدمات وخاصة تلك التي يعاني منها لاعبو كرة الطائرة وكرة السلة الذي يقومون بالقفز بشكل مستمر .

## القدم الجاف :

من أجل تجنب الأوضاع المؤلمة والثانوية مثل أن يتشقّق سطح القدم ( التهابات وتقرحات ) فيجب أن يسمح الحذاء بتبخّر العرق ، وكذلك يمنع الرطوبة الخارجية من الدخول . فالمادة المثالية هنا هي الجلد الذي هو ضد الماء لمنع الحذاء من الامتلاء بالماء عند نزول المطر .

## السؤال ( ١ ) : العداؤون ( تذكر وفهم )

### ❖ ماذا يريد المؤلف أن يبين في هذا النص ؟

- أ . إن نوعية الكثير من الأحذية الرياضية قد تحسنت كثيراً .
- ب . من الأفضل أن لا تلعب كرة القدم إذا كان عمرك أقل من ( ١٢ ) سنة .
- ج . إن الشباب يعانون من كثرة الإصابات بسبب الحالة الصحية السيئة .
- د . من المهم بالنسبة للرياضيين الشباب أن يرتدوا أحذية رياضية جيدة .

إجابة السؤال (١) : العداؤون

د . من المهم بالنسبة للرياضيين الشباب أن يرتدوا أحذية رياضية جيدة .

السؤال (٢) : العداؤون (تذكروهم)

❖ طبقا لهذا المقال ، لماذا يجب أن لا تكون الأحذية الرياضية قاسية ؟

جواب السؤال (٢) : العداؤون

يعود السبب في ذلك إلى تقييد حرية الحركة ، وعدم الجري بسهولة .

السؤال (٣) : العداؤون (تذكروهم)

❖ يقول أحد أجزاء المقال " يجب أن يتوفر في الحذاء الرياضي الجيد أربعة معايير" ، ما هذه المعايير؟

جواب السؤال (٣) : العداؤون

المعايير الأربعة هي :

١ . توفير الحماية الخارجية .

٢ . دعم القدم .

٣ . توفير ثبات جيد للقدم .

٤ . امتصاص الصدمات .

السؤال (٤) : العداؤون (دمج وتفسير)

انظر إلى هذه الجملة الواردة في خاتمة المقال - وهي مقدمة هنا في جزئين - :

- (الجزء الأول) " لتجنب ظروف ثانوية ولكنها مؤلمة مثل البثور أو حتى التشققات أو التهابات قدم الرياضي الفطرية ".
- (الجزء الثاني) " يجب أن يسمح الحذاء بتبخر العرق كما يجب أن يمنع الرطوبة الخارجية من الدخول ".

❖ ما العلاقة بين الجزء الأول والجزء الثاني في الجملة ؟ الجزء الثاني :

- أ . يتناقض مع الجزء الأول .
- ب . يكرر الجزء الأول .
- ج . يوضح المشكلة الموصوفة في الجزء الأول .
- د . يعطي حلاً للمشكلة الموصوفة في الجزء الأول .

جواب السؤال (٤) : العداؤون

د . يعطي حلاً للمشكلة الموصوفة في الجزء الأول.

الغرض	النمط	التنسيق	البناء	النص
عام	إقناعي	ممتد	مؤلف	الذوق الرديء



### رسالة من (أرنولد جاغو)

هل تعلم أنه في عام (١٩٩٦) قد استهلكنا كمية من الشوكولاتة يعادل سعرها ما أنفقته حكومتنا على المساعدات الخارجية لمساعدة الفقراء؟ هل هناك خطأ ما في ترتيب أولوياتنا؟

السؤال (١): في الذوق الرديء (تأمل وتقويم)

❖ إن هدف (أرنولد جاغو) في الرسالة أن يثير الشعور بـ:

- الذنب .
- التسلية .
- الخوف .
- الارتياح .

جواب السؤال (١): في الذوق الرديء

أ. الشعور بالذنب.

السؤال (٢) : في الذوق الرديء ( تأمل وتقويم )

❖ ما ردة الفعل التي تعتقد بأنّ (أرنولد جاغو) يريد أن يطالب بها في رسالته ؟

جواب السؤال (٢) : في الذوق الرديء

- تقليل الإنفاق على الشوكولاتة وأن يكونوا أقل جشعا.
- عدم شراء المزيد من الشوكولاتة.
- التوقف عن تناول الوجبات السريعة.

الغرض	النمط	التنسيق	البناء	النص
تربوي	إخباري	متعدد	مؤلف	الترهيب



يفتقد كثير من الآباء المعرفة بالترهيب الذي قد يتعرض له أبنائهم في بعض المدارس ، فواحد من بين ثلاثة آباء فقط لديه معرفة بالترهيب الذي يقوم به فئة من طلاب المدارس ، وهذا ما أفاد به مسح ميداني أجري في الفترة ما بين ديسمبر (١٩٩٤ م) ويناير من عام (١٩٩٥ م) على حوالي تسعة عشر ألف فرد من ولي أمر ومعلم وطالب في مختلف المراحل من المدارس التي وقع فيها الترهيب .

وقد غطى المسح الميداني الفريد من نوعه الطلاب من الصف الرابع فما فوق . واستنادا

لهذا المسح الميداني فإن نسبة (٢٢ %) من الطلبة في المدارس الابتدائية قالوا إنهم يتعرضون للترهيب ، مقارنة مع نسبة (١٣ %) من المرحلة الإعدادية ونسبة (٤ %) من المرحلة الثانوية.

ولقد أفاد ما نسبته من (٣٩ %) إلى (٦٥ %) من الذين خضعوا للمسح الميداني بأنهم تعرضوا للترهيب والإيذاء.

كما أوضح المسح الميداني أن (٣٧ %) من الآباء الذين تعرض أبنائهم للترهيب والإيذاء كانوا على علم ومعرفة بالترهيب الذي تعرض له أبنائهم . وكان منهم حوالي (٣٤ %) من آباء طلبة المرحلة الإعدادية و(١٨ %) من آباء طلبة المدارس الثانوية .

وقد أظهر المسح أيضا أن ما نسبته (١٤ %) إلى (١٨ %) قالوا إن المعلمين أخبروهم عن الترهيب ، في حين أن (٣ %) إلى (٤ %) فقط من الآباء علموا عن الترهيب من أطفالهم.

ولقد بين المسح الميداني كذلك إن (٤٢ %) من معلمي المرحلة الابتدائية ليس لديهم معرفة بالترهيب الذي تعرض له طلبتهم في حين كانت نسبة أولئك المعلمين في المدارس الإعدادية (٢٩ %) وفي المدارس الثانوية (٦٩ %).

أما عند السؤال عن سبب الترهيب ، فأرجع (٨٥ %) من المعلمين ذلك إلى قلة التعليم في البيت . وأضاف العديد من الآباء أن غياب العدل والرحمة بين الأطفال يعد سبباً رئيساً للترهيب . وقال مسؤول في وزارة التربية والتعليم إن النتائج أشارت إلى أن الآباء والمعلمين عليهم أن يكونوا أكثر قرباً من الأطفال لمنع الترهيب .

لقد أصبح الترهيب في المدرسة مشكلة رئيسة في اليابان بعد أن قام (كيوتيرو أوكوشي) وعمره (١٣) عاماً بشنق نفسه في (نيشيو) في شتاء عام (١٩٩٤) تاركاً إشارة إلى أن زملاءه في الصف كانوا يأخذون منه المال ويرمون في النهر.

وهذا ما دفع وزارة التربية والتعليم لإصدار تقرير عن الإيذاء في مارس عام (١٩٩٥) يحث المعلمين على عدم السماح لمتسبي الإيذاء بالقدوم إلى المدرسة . وقد نشرت هذه المقالة في جريدة يابانية عام (١٩٩٦) .

### السؤال (١) : الترهيب (دمج وتفسير)

❖ لماذا يتطرق المقال لموت (كيوتيرو أوكوشي) ؟

#### جواب السؤال (١) : الترهيب

- لتأكيد أهمية الدراسة.
- لإظهار المدى الذي يمكن أن يذهب إليه الترهيب.



## السؤال (٢) : الترهيب (تذكروفيهم)

❖ ما النسبة المئوية للمعلمين الذين لم يدركوا بأن طلابهم كانوا يتعرضون للترهيب في كل مرحلة من مراحل الدراسة .

### جواب السؤال (٢) : الترهيب

لقد بين المسح الميداني كذلك أن ( ٤٢ % ) من معلمي المرحلة الابتدائية ليس لديهم معرفة بالترهيب الذي تعرض له طلبتهم في حين كانت نسبة أولئك المعلمين في المدارس الإعدادية ( ٢٩ % ) وفي المدارس الثانوية ( ٦٩ % ) .

الغرض	النمط	التنسيق	البناء	النص
شخصي	سردى	ممتد	مؤلف	الهدية

كم من الأيام مرت وأنا أتعجب أنها لم تجلس مثل هذه الجلسة أمام الماء البارد ، هي لا تستطيع أن تتذكر بداية المطر والقيادة بعرض المستنقع من الجنوب مبتعدة عن بيتها ، ثم بدأ النهر بالارتفاع ثم عاد كما كان ، ومن ساعة لأخرى كان المطر يتساقط بين الشقوق والحفرو يصب على المناطق المنخفضة .

وفي الليل بينما كانت هي نائمة فقد فقدت قاربها وتحطم المنزل وكانت أعمدة الخشب مبتلة وما زالت ترتفع ، وقد رما تستطيع رأأت الأشجار على الضفة الأخرى من النهر وكان المستنقع كبحر فارغ اندثر مع صفحات المطر وضاع النهر في مكان ما .

بيتها مع القارب تم بناؤه لمقاومة مثل ذلك الفيضان ، لكنه الآن يُعد قديماً ومن المحتمل أن يكون قاربها ذهب مع الجداول .

لا أحد يستطيع القدوم الآن ، فهي تستطيع أن تصرخ ولكن دون فائدة فلن يسمع أحد ، كان آخرون يتقاتلون بعرض وطول النهر لتوفير ما يستطيعون لينجو بحياتهم ، هي رأأت منزلاً بأكمله يعوم وبقيت تحافظ على هدوءها وكأنها تجلس في مقبرة ، اعتقدت عندما رأأت المنزل أنها عرفت لمن هذا المنزل ، إنه لمن المؤلم رؤية المنزل محطماً ولكن يحتمل أن صاحب المنزل قد نجا إلى مكان أعلى ، وأخيراً مع ضغط المطر والظلام سمعت صوت نمر يصرخ أعلى النهر .



والآن بدأ المنزل يتحرك حولها وكأنه كائن حي ، فخرجت لتحضر المصباح الموجود فوق الطاولة بجانب سريرها ووضعته بين قدميها لتحافظ على ثباته ، وبعد ذلك تحرك المنزل وعاوم وتحرك ببطء مع اندفاع النهر ، تمسكت بحافة السرير وتحرك المنزل إلى الأرض البراح ، وكان هناك صدمة وارتطام ثم توقف ، وببطء قل التيار وعاد المنزل إلى مكان هادئ ، حبست أنفاسها وجلست لوقت طويل وتسلس الظلام خلال المطر ووضع يدها على رأسها ونامت متمسكة بسريرها .

وفي بعض الأحيان أثناء الليل كانت تستيقظ من صوت صرخة مؤلمة كانت تقف على قدميها قبل أن تستيقظ كاملاً، ففي الظلام كانت تستلقي على السرير، إن الصوت يأتي من هناك من النهر، كانت تسمع شيئاً كبيراً يتحرك ويصدر صوتاً، من الممكن أن يكون منزلاً آخر، ثم سمعت صوت ارتطام وكانت تنظر إلى أسفل منزلها، لقد كانت شجرة. كانت تستمع لصوت الأغصان والأوراق باتجاه مجرى النهر مخلفاً وراءه المطر وبقايا الفيضان وهذه الأصوات أصبحت ثابتة كجزء من الصمت. متعانقة مع السرير كانت نائمة عندما سمعت الصرخة وكأنها قريبة في داخل منزلها، محدقة في الظلام تراجعت إلى الخلف إلى السرير حتى وصلت يدها إلى البندقية، ثم نقلت البندقية إلى ركبتيها وصرخت " من هناك؟ "



وكان الجواب صراخاً متكرراً لكن أقل حدة وأكثر تعباً ثم عم الصمت، عادت إلى سريرها، وهي تسمع كل شيء يتحرك، الألواح الخشبية تنزلق وكانت تستطيع هي أن تميز صوت الأشياء، سمعت صوتاً على الجدار فعرفت أنه صوت قط جاء مع الفيضان وكان الهدية.

وبلاوعي ضغطت يدها على وجهها وعلى حنجرتها، تراجعت البندقية على ركبتيها، هي لم ترنمراً في حياتها ولقد سمعت عن النمر من الآخرين وسمعت أيضاً صراخ النمر مثل معاناة من بعيد، أخذت القطة تمشي على الجدار مرة أخرى منتقلة من النافذة إلى الباب، فلطالما حرست القطة النافذة وكأنها تحرس قفصاً جعل المرأة تشعر بالأمان، ففي الخارج كان الحيوان يعوي ويزمجر وحاول زرع أنيابه خارج المنزل، وعندما أصبح الضوء واضحاً عبر المطر ومع قدوم ظلام آخر كانت ما تزال تجلس على السرير وتشعر بالبرد والتجمد، فيداها اللتان اعتادتاً التجديف في النهر شكتا من الثبات في مسك البندقية، لم تنجح في التخلص من الخوف وكان صوت الهرة يعطيها القوة، كانت تتنقل بجمود في المنزل لكن المطر ما زال ينهمر كما أنه لن يتوقف، وخلال الضوء الرمادي كانت تستطيع رؤية فيضان المطر بعيداً، لا تتحرك القطة الآن ومن الممكن أن الحيوان الآخر ذهب بعيداً، تركت البندقية جانباً، انتقلت نحو النافذة بكل هدوء وصمت، ما زال هناك يحدق في الشجر وأرض المنزل وكأنه يوقف إمكانية التسلل إلى غصن آخر. لم يبدو مخيفاً الآن فهي تستطيع أن تراه كان جسمه واضحاً بتفاصيله وأضلاعه، كان من السهل إطلاق النار عليه وهو جالس في مكانه وكان ذيله الطويل يتحرك شمالاً ويميناً، تحركت للخلف لتحضر البندقية، وبدون مقدمات وثب إلى النافذة مشتتاً زجاج النافذة. سقطت المرأة أرضاً وصرخت وأخذت البندقية وأطلقت النار عبر النافذة، هي لا تستطيع رؤية النمر الآن، لكنها أخفقت في أصابته، ثم بدأ بالظهور مرة أخرى وكانت ترى رأسه وأجزاء ظهره عندما يمر بجانب النافذة.

عادت إلى الخلف مرتجفة ، وكان الصوت الثابت من النهر والمطر والبرد القارس قد أنساها غرضها ، راقبت النافذة وأبقت البندقية جاهزة ، وبعد الانتظار لفترة طويلة تحركت لترى ماذا هناك ، لقد نام النمرو رأسه على مخالفه مثل قطة منزلية ، ولأول مرة منذ بدء المطر أرادت أن تصرخ لنفسها ولجميع الناس ولكل شيء في الفيضان . سحبت اللحاف حول كتفها ، لو كان القارب موجودا او كانت الطريق سالكة لكان بإمكانها الخروج .

وبينما كانت تنتقل إلى الأمام وإلى الخلف ظهر ألم شديد في معدتها يذكرها بأنها لم تأكل ، ولم تستطع أن تذكركم من الوقت مضى وهي جوعى ، فهي مثل القطة تعاني الجوع ، فتسللت إلى المطبخ وأوقدت النار بما تبقى من الأخشاب ، ولو استمر الفيضان لكان عليها إشعال الكرسي أو الطاولة ، قطعت قطعة من اللحم الأحمر ووضعت على الموقد وكانت رائحة الشواء تجعلها تشعر بالغيثان ، وكان هناك قطع من البسكويت متبقيا من المرة السابقة التي قامت بها بالطهو وجهزت القهوة مع وجود المزيد من الماء .

وبينما كانت تطهو الطعام نسيت أمر القطة حتى بدأت القطة بالمواء ، لقد كانت جوعى أيضا " دعيني أتناول الطعام ثم أتفرغ لك أيها القطة " ثم ضحكت وعلقت باقي اللحم ، وبعد أن قامت بالأكل عادت إلى السرير وأخذت البندقية ، وارتفع المنزل عاليا ، شعرت بالدفع بعد تناول الطعام واستطاعت التخلص من القطة ، زحفت نحو النافذة ولكن الحيوان ما زال هناك ، وهو يتحرك نحو المدخل ، فأمعنت النظر إليه لمدة طويلة وبدون خوف ودون أن تفكر ماذا تفعل وضعت البندقية جانبا وذهبت تجاه المطبخ ، وكانت القطة تتبعها فأخذت ما تبقى من اللحم ورمته أرضا وعادت مكانها ، وكان هناك مكشرا عن أنيابه ، وكانت الصدمة أنها ما زالت تسمع صوت النمريمزق اللحم والمنزل يهتز تحت قدميها ، ثم عادت إلى السرير .

وما إن استيقظت في المرة التالية حتى عرفت أن كل شيء تغير ، شعرت بحركة المنزل ، ومع كون الباب مفتوحا استطاعت أن ترى عالما آخر ، عاد المنزل إلى مكانه والنهر ثابت مكانه ، وذهبت القطة . وعند مدخل شجرة السنديان والمستنقع كل شيء تلاشى . وفي الأرض البراح بقايا من اللحم .

السؤال (١) : الهدية (تذكرو فهم)

❖ ما حالة المرأة في بداية القصة ؟

- أ . غير قادرة على مغادرة المنزل بسبب ضعفها بعد عدة أيام من الجوع .
- ب . تدافع عن نفسها أمام حيوان مفترس .
- ج . منزلها محاط بمياه الفيضان .
- د . مياه فيضان النهر قد دفعت بمنزلها بعيدا .

جواب السؤال (١) : الهدية

ج . منزلها محاط بمياه الفيضان .

السؤال (٢) : الهدية ( تأمل وتقويم)

❖ هل تعتقد بأن الجملة الأخيرة من قصة " الهدية " تعتبر نهاية ملائمة ؟

فسر إجابتك موضحا كيف أن الجملة الأخيرة تلخص معنى القصة .

جواب السؤال (٢) : الهدية

- يتجاوز التفسير الحرفي للقصة في حين أن تأويلها جاء بأسلوب يتفق مع الفهم الحرفي الدقيق . في النهاية تكتمل الفكرة الرئيسية عن طريق ربط الجملة الأخيرة بالعلاقات الرئيسية أو القضايا في القصة . فربما تعود الإجابة -على سبيل المثال - إلى العلاقة بين النمر والمرأة ، للبقاء على قيد الحياة ، أو للهدية أو للشكر . إن وجهة النظر حول الملاءمة يمكن أن يتم ذكرها أو يتم تضمينها . مثل :
- نعم . لقد جعلت القصة المرأة في اتصال بما هو ضروري في الحياة ، وأن اللحم رمز لذلك .
- نعم . افترض أن ما كان قد تركه النمر من اللحم كان أيضا هدية ، وكانت الرسالة " عش ودع غيرك يعيش " .
- نعم . تعتبر قطعة اللحم مثل الهدية ، وكانت تلك هي فكرة القصة .
- نعم . إن اللحم يذكرنا بما حصل للمرأة .
- إن ذلك كان مناسباً لأن الحيوان كأنه كان قد شكرها بسبب اللحم .

السؤال (٣) : الهدية ( تذكروهم )

❖ " لقد بقي المنزل صامدا ولكن بصعوبة محدثاً صريراً وأنينا "

ماذا حدث للبيت في هذا الجزء من القصة ؟

أ . سقط جانباً .

ب . بدأ يطفو .

ج . تحطم عندما اصطدم بشجرة البلوط .

د . غرق في قاع النهر .

جواب السؤال (٣) : الهدية

ب . بدأ يطفو .

#### السؤال ( ٤ ) : الهدية ( تأمل وتقييم )

هذه بعض العبارات التي ذكرت عن النمر في القصة :

" لقد أيقظتها الصرخة وكان الصوت مؤلماً جداً .. "

" وكان الجواب عبارة عن صرخة ثانية ولكن أقل حدة ، وكان صوتاً تعباً .. "

" لقد سمعت صرخاتهم ، وكأنها معاناة من بعيد "

❖ باعتبار أحداث القصة ، لماذا تعتقد أن الكاتب اختار تقديم النمر بهذه الأوصاف ؟

#### جواب السؤال ( ٤ ) : الهدية

يدرك بأن الغرض من هذه الأوصاف هو إثارة الشفقة . عند الرجوع إلى نية الكاتب وتأثيره على القارئ ، يمكن أن تكون صريحة أو يمكن استنتاجها .

بالرجوع إلى ما يحدث في بقية أجزاء القصة فيمكن أن يكون ذلك صريحاً أو يمكن استنتاجه .

ويمكن قبول أحد الاقتراحات الآتية :

- إن الأوصاف المقتبسة تربط النمر بالمرأة (أو الإنسان بشكل عام ) من حيث المعاناة .
- إن الأوصاف التي تم الاستشهاد بها تبنى لاحقاً لسلوك المرأة الرحيم تجاه النمر .
- لقد تم تقديم النمر لإثارة الشفقة .
- غالباً ما يبدو النمر كالإنسان ، لذلك فهو كالمرأة ، مما يشعرك بالأسى تجاه الاثنين .
- إنه يجعلك تدرك فوراً بأن النمر أيضاً ضحية الفيضان .
- يبدو أن المرأة تشعر بالأسى تجاهه قبل أن تعرف ما هو .
- إنه يجعلك تشعر بالأسف تجاه النمر .
- يبدو حزيناً ومكروباً .

### السؤال ( ٥ ) : الهدية ( فهم وتذكر )

❖ ما السبب الذي دعا المرأة لإطعام القطة حسب ما ورد في القصة ؟

#### جواب السؤال ( ٥ ) : الهدية

يقرضنا بأن المرأة لديها دوافع الشفقة والتعاطف تجاه القطة . كما يمكن القول بأن المرأة لا تعي دوافعها الخاصة .

- لقد شعرت بالأسى تجاهها .
- لأنها كانت تعرف ما معنى أن تكون جائعا .
- لأنها امرأة عاطفية .
- لمساعدتها على البقاء على قيد الحياة .



السؤال (٦) : الهدية (دمج وتفسير)

❖ هذا جزء من محادثة بين اثنين قرأوا " الهدية " :

أعط دليلا من القصة يرر وجهة نظر كل من المتحدثين .

المتحدث الأول: ( أعتقد أن المرأة في القصة بلا قلب ومتوحشة ).

المتحدث الثاني: ( كيف تقول ذلك ؟ أنا أرى أنها إنسانة رحيمة جدا ).

جواب السؤال (٦) : الهدية

المتحدث الأول ( متحجر القلب وقاسي ).

يعطي دليلا من القصة ليدعم فكرة أن المرأة قاسية ومتحجرة القلب ، مثل :

ملحوظة : يمكن أن يستخدم الطالب العبارة المقتبسة أو أن يعيد صياغتها بأسلوبه.

- ربما يعود إلى نيتها لقتل النمر، أو إلى حقيقة أنها فعلا تطلق النار على النمر.
- إنها حاولت إطلاق النار على النمر.
- إنها قاسية لأن أول ما خطر على بالها هو أن تقتل النمر.
- ضحكت عندما فكرت في قتل النمر.
- عندما كانت تتناول الطعام ضحكت على أنين القطعة.
- إنها تناولت البندقية وأطلقت النار من النافذة.
- ربما يعود إلى إطعامها النمر، أو إلى الاقتراحات حول قدرتها على التعاطف مع النمر.
- إنها كريمة لأنها تقاسمت طعامها مع النمر.
- إنها تقدم له اللحم .
- إنها تناولت ما تبقى من اللحم ورمت به من خلال الزجاج المكسور.
- عندما سمعت القط لأول مرة ظنت بأنه حزين، وليس خائفا. ( دليلا على قدرتها على التعاطف مع النمر ).
- تقول "بأنها أرادت أن تبكي من أجل نفسها، من أجل الناس جميعا ، ومن أجل كل شيء في الفيضان".
- ( ويقبل أي دليل مقتبس يدل على مزيد من التعاطف العام ).

الغرض	النمط	التنسيق	البناء	النص
شخصي	وصفي	مركب	مؤلف	أماندا والدوقة

## النص الأول :

### ملخص :

منذ وفاة الأميرة (ليوكاديا) زوجته التي كان يحبها ... وفي مكان يسمى (ريسيداسورس) قابلت الدوقة التي هي عممة الأمير (أماندا) التي تبدو مذهلة مثل (ليوكاديا) ، وأرادت الدوقة من (أماندا) أن تساعد في تخلص الأمير من ذكرياته التي تسيطر عليه ، والزواج بها .

( تقاطع طرق في أرضية القلعة ومقعد دائري حول مكان صغير .. ويقترّب المساء )

( أماندا ) : أنا لا أفهم ماذا أستطيع أن أعمل له سيدتي . أنا لا أعتقد أنك فكرت ... ولم أنا ؟ أنا لست جميلة ، وحتى لو كان أحد ما جميلا فمن يستطيع أن يكون بينه وبين أحزانه ؟

الدوقة : لا أحد سواك .

( أماندا ) : أنا ؟

الدوقة : العالم غبي جدا وكذلك ولدي ، لكن قلبي لا يخدعني - أنا بكيت على ( الريسيداسورس ) في أول يوم شاهدتك فيه ، ولأبي شخص يعرف أكثر مما تعرفه عن نفسها فإنك أنت الشبيه (لليوكاديا) .

( صمت ) ، طيور المساء أخذت الدور من طيور منتصف النهار وامتلات الأرض بالظلال .

( أماندا ) بكل رقة : أنا في الحقيقة لا أعتقد أنني أستطيع سيدتي ، أنا لا أملك شيئا ، أنا لا شيء . لكن ذلك قدرتي ألا ترين ذلك .

قامت من مكانها كما أنها تود المغادرة وتناولت حقيبة أمتعة صغيرة .

الدوقة برقة أيضا : بالطبع عزيزتي ، أنا أعتذر ، وقامت أيضا بصعوبة كما إنها امرأة عجوز . هناك ( صوت جرس دراجة هوائية في الهواء . وأعطت البداية ) .

أصغني إلي ، إنه هو ، فقط أريه نفسك جالسة على المقعد الذي قابلك فيه أول مرة ، دعيه يراك حتى ولو مرة ، دعيه ينادي ويهتم بهذا الشبه الذي بينك وبين زوجته السابقة ، حيث سأعترف له غدا ولذا سوف يكرهني لأي شيء ما عدا تلك البنت الميتة التي ستأخذه بعيدا عني أحد الأيام . أنا متأكدة وأخذتها من ذراعها . أنت ستقومين بذلك ، أليس كذلك ؟ أنا أستجديك بكل تواضع .

سيدتي. نظرت إليها برجاء ، وأضافت بسرعة : ثم بتلك الطريقة سوف ترينه أيضا ، هذه هي المرة الثالثة التي أتحدث فيها منذ ستين عاما والثانية خلال عشر الدقائق الماضية ... سوف ترينه إنه جميل الشكل واستطاع أن يُكون الثروة الجيدة لنفسه وقد يهتم بك للحظة واحدة ... رن الجرس مرة أخرى ، في الظل ، ولكنه أقرب الآن .

( أماندا ) يهمس : ماذا يجب أن أقول له ؟

الدوقة : تفرك يدها ، بكل بساطة قولي " اعذرني سيدي هل من الممكن إخباري عن الطريق إلى البحر ؟ "

ركضت نحو الشجر والظلال لتجد الأمير على دراجته الهوائية ، مرقبها من ( أماندا ) وكانت تتمتم .

( أماندا ) : عذرا سيدي ...

توقف الأمير ونزل عن دراجته ونزع قبعته ونظر إليها .

الأمير : " نعم ؟ "

( أماندا ) : هل من الممكن أن ترشدني إلى طريق البحر .

الأمير : خذي المنعطف الثاني على اليسار .

ثم انحنى بحزن وبأدب وعاد إلى دراجته الهوائية وعاد راكبًا . سمع صوت الجرس مرة أخرى . وجاءت الدوقة من الظلال - إنها امرأة عجوز .

( أماندا ) : بعد لحظة وبطريقة راقية : إنهن يعرفني

الدوقة : كانت مظلمة وبعدها من يعرف ما الوجه الذي يعطيه إياه في أحلامه ؟ ذهب القطار الأخير سيدتي ، وعلى أية حال ألا تودين البقاء في القلعة الليلة ؟

( أماندا ) بصوت غريب : نعم سيدتي .

كان الظلام دامسا . كلاهما لا يرى في الظلام ولا يسمع إلا صوت الريح عبر الأشجار الضخمة .

( تسدل الستائر )

## ( النص الثاني ) :

### تعريفات لبعض المهن المسرحية

ممثل : يقوم بدور شخصية ما على المسرح .

مدير : يسيطر ويوجه كل أحداث المسرحية ، إنه يعين الممثلين وينظم دخولهم وخروجهم ويوجه تمثيلهم بل ويقترح أيضا كيف يتم تفسير النص .

مجهزو الألبسة : ينتج الملابس من المنتج المراد .

مصمم : يصمم المنتج للمجموعات والملابس ، ثم يتم تحويلها لحجمها الكبير في ورشة العمل .

مدير المتحركات : مسؤول عن توفير الأشياء المتحركة المطلوبة وهي تعني كل شيء يمكن أن يتحرك مثل : الكراسي والرسائل والمصابيح والإضاءة وباقات الورد .. إلخ . وتعتبر الملابس والمجموعات ليست متحركات .

فني الصوت : مسؤول عن جميع الآثار الصوتية اللازمة للإنتاج ويكون مع الإدارة والسيطرة أثناء العرض .

مساعد إضاءة أو فني إضاءة : مسؤول عن الإضاءة ، ويكون مع الإدارة والسيطرة أثناء العرض . تعتبر الإضاءة أمر معقد لذا فإن المسرح المجهز بشكل جيد يستطيع أن يوظف عشرة فني إضاءة .

### السؤال ( ١ ) : ( أماندا ) والدوقة ( تذكر وفهم )

❖ يدور هذا المقطع من المسرحية حول ( تفكير الدوقة في حيلة ) :

أ. أن تجعل الأمير يأتي لرؤيتها مرارًا.

ب. أن ينسى الأمير حزنه ويقرر الزواج .

ج. أن ينسى الأمير طريق البحر.

د. أن تجعل ( أماندا ) تأتي إليها وتعيش معها في القلعة.

### جواب السؤال ( ١ ) : أماندا والدوقة

ب. أن ينسى الأمير حزنه ويقرر الزواج .

السؤال (٢) : (أماندا) والدوقة (تذكروهم)

❖ في نص المسرحية ، بالإضافة إلى الكلمات التي ذكرها الممثلون ، هناك تعليمات للممثلين وفني المسرح لكي يتبعوها.

كيف يمكن معرفة هذه التعليمات في النص ؟

جواب السؤال (٢) : أماندا والدوقة

تعود إلى الكلمات والعبارات التي تصف الأحداث ويمكن ذكر الأقواس والأحرف المائلة

- الكتابة بخط مائل.
- مثل هذا : (تقلد أسلوب الكتابة بحروف مائلة).
- الكتابة بخطوط مائلة كذلك استخدام الأقواس .
- مكتوبة بخط رفيع.

السؤال (٣) : (أماندا) والدوقة (دمج وتفسير)

❖ الجدول الآتي يصنف فني المسرح المشاركين في وضع هذا المقطع من مسرحية (ليوكاديا).

أكمل الجدول - من النص الأول - بعبارة تتطلب مشاركة كل واحد من الفنيين .

لقد تمت الإجابة عن الجزء الأول .

تعليمات منصة المسرح	فني المسرح
مقعد دائري حول مكان صغير	مصمم المشهد
	مدير المتحركات
	فني الصوت
	فني الإضاءة

### جواب السؤال (٣ / أ) : أماندا والدوقة ( مدير المتحركات )

- يشير إلى الحقيبة أو الدراجة . يمكن اقتباس عبارة من تعليمات المسرح .
- حقيبتها الصغيرة .
- الدراجة .

### جواب السؤال (٣ / ب) : أماندا والدوقة ( في الصوت )

- يشير إلى أغنية الطائر أو طيور ( المساء ) أو الزقزقة أو جرس الدراجة أو الريح أو السكون .
- يمكن اقتباس عبارة من تعليمات المسرح .
- يسمع جرس الدراجة في هواء المساء .
- يمكن سماع الريح فقط .
- طيور المساء .
- طيور المساء قد تولت الأمر .

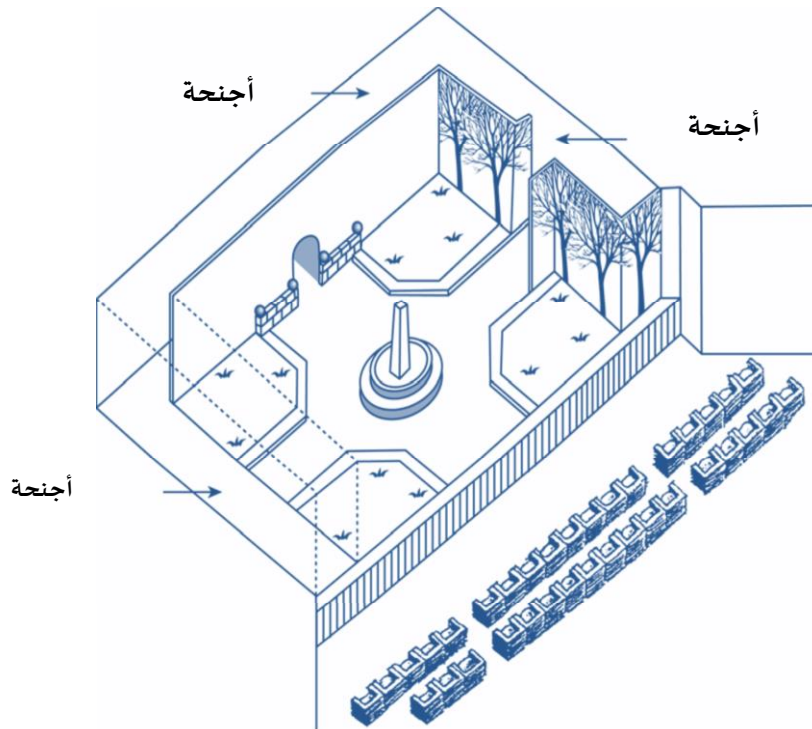
### جواب السؤال (٣ / ج) : أماندا والدوقة ( في الضوء )

- يشير إلى الظلال أو شاحبا غير واضح أو ( تماما ) مظلماً أو مساء .
- الأرضيات مليئة بالظلال .
- ظلال الأشجار العميقة .
- بدء حلول المساء .
- في هواء المساء .

السؤال (٤) : (أماندا) والدوقة (دمج وتفسير)

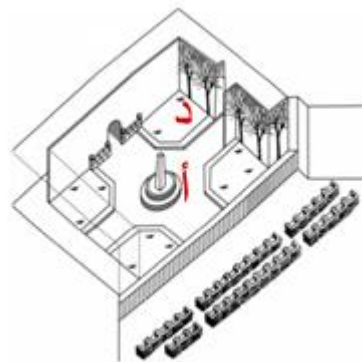
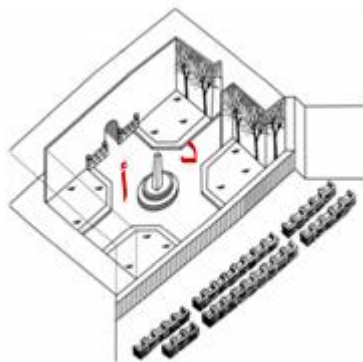
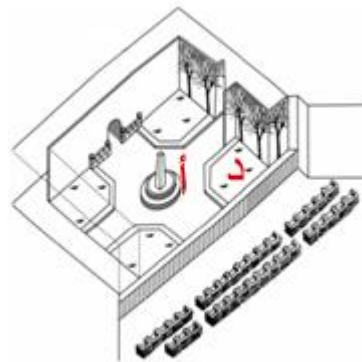
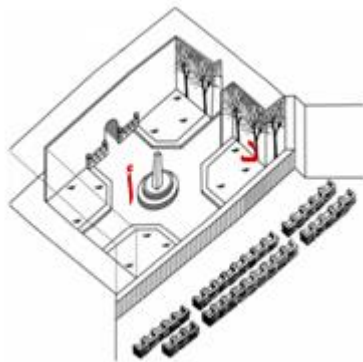
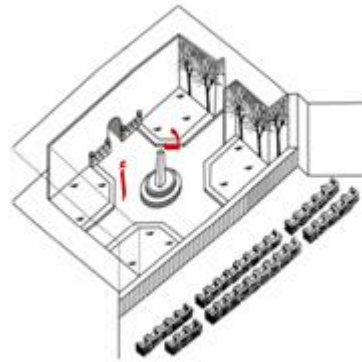
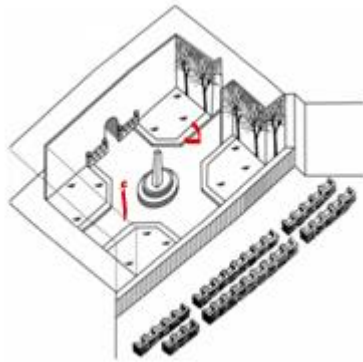
يحدد المخرج مواقع الممثلين على المسرح. في رسم توضيحي يمثل المخرج (أماندا) بالحرف (أ) والدوقة بالحرف (د).

❖ ضع الحرف (أ) والحرف (د) على الرسم التوضيحي التالي من المجموعة لبيان موقع كل من الدوقة و(أماندا) تقريبا عندما يصل الأمير.



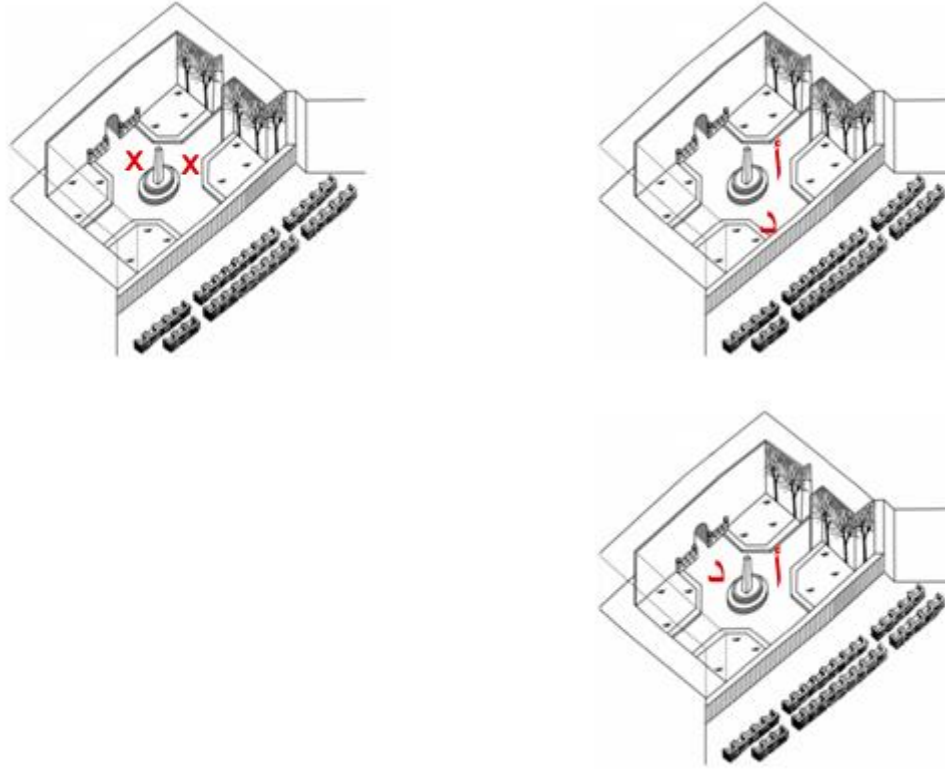
جواب السؤال (٤): (أماندا) والدوقة

يشير بالحرف (أ) إلى الصرح الهرمي الموجود والحرف (د) خلف أو بالقرب من الأشجار.





يتبع جواب السؤال (٤) : (أماندا) والدوقة



السؤال (٥) : (أماندا) والدوقة (دمج وتفسير)

❖ عند نهاية المقطع من المسرحية ، تقول (أماندا) " لم يتعرف علي ... ماذا تعني بذلك ؟

- أ. لم ينظر الأمير إلى (أماندا) .
- ب. لم يكن يدرك الأمير أن (أماندا) كانت تعمل كمساعدة في المحل .
- ج. لم يدرك الأمير بأنه قد قابل (أماندا) للتو .
- د. لم يلاحظ الأمير بأن (أماندا) كانت تشبه (ليوكاديا) .

جواب السؤال (٥) : أماندا والدوقة

د. لم يلاحظ الأمير بأن (أماندا) كانت تشبه (ليوكاديا) .

الغرض	النمط	التنسيق	البناء	النص
تربوي	إخباري	مركب	مؤلف	النحل

### نص النحل :

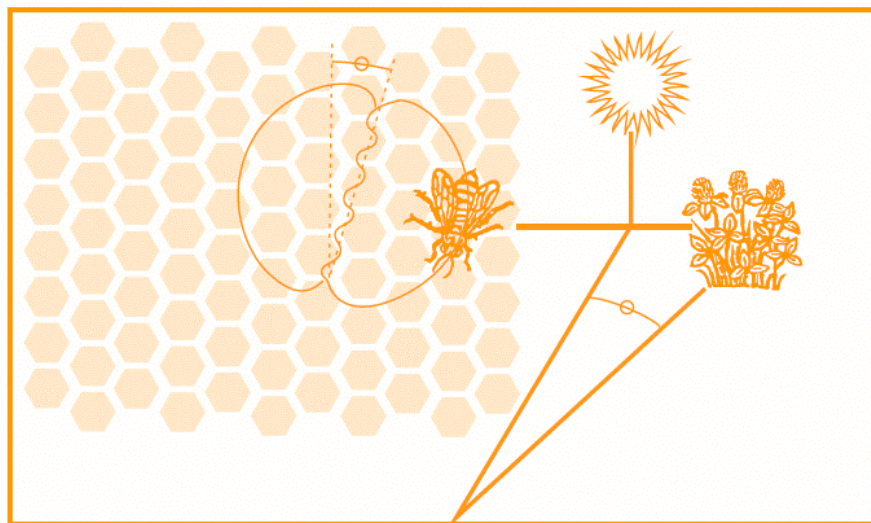
إن المعلومات الموجودة في هذه الصفحة والتي تليها أخذت من كتيب عن النحل .  
قم بالرجوع إليها لتجيب عن الأسئلة الآتية :

### جمع الرحيق :

يصنع النحل العسل ليبقى حيًّا . إن العسل هو طعام النحل الضروري ، فإذا كان هناك ( ٦٠,٠٠٠ ) نحلة في خلية نحل فإن ثلث العدد يكون مهتما بجمع الرحيق والذي يتحول لاحقا إلى عسل من قبل نحل البيت ، وعدد قليل من النحل يعمل كباحثين أو مستطلعين ، فهم يجدون مصدر الرحيق ثم يعودون للخلية لإخبار النحل عن مكان وجود الرحيق .

هؤلاء المخبرون من النحل يسمحون للنحل الأخر معرفة مصدر الرحيق عن طريق رقصة تعطي المعلومات عن الاتجاه والمسافة التي سيقطعها النحل ليصل للرحيق ، وخلال تلك الرقصة تحرك النحلة بطنها من جانب إلى آخر خلال الرقص على شكل دوائر كما في الرسم رقم ( ١ ) . وتلتزم الرقصة النمط الموضح في الرسم التالي :

صورة الشكل رقم ( ١ )



يبين الرسم نحلة ترقص في داخل الخلية على الوجه العمودي من مشط النحل.

إذا كان الجزء المتوسط في الرسم رقم ( ١ ) يشير إلى أعلى بخط مستقيم فإن ذلك يعني أن النحل يستطيع أن يجد الطعام إذا طار بشكل مستقيم نحو الشمس ، ولكن إذا كان الجزء المتوسط في الرسم رقم ( ١ ) يشير إلى اليمين فإن الطعام يكون على يمين الشمس .

إن مسافة بُعد الطعام من الخلية تحدد عن طريق طول فترة اهتزاز بطن النحل ، فإذا كان الطعام قريبا فإن النحل يهز بطنه لفترة قصيرة ، أما إذا كانت المسافة طويلة فإن النحل سيمز بطنه لفترة طويلة.

### عمل النحل

عندما يصل النحل إلى الخلية حاملا الرحيق يتم إعطاء ذلك إلى نحل المنزل ، يحرك نحل البيت الرحيق لتعريضه إلى الهواء الجاف الدافئ ، وعندما يجمع لأول مرة فإن الرحيق يحتوي على السكر وبعض الأملاح المعدنية المخلوطة مع ( ٨٠ % ) من الماء ، وبعد ( ١٠ ) إلى ( ٢٠ ) دقيقة وعندما يكون معظم الماء قد تبخر يقوم نحل المنزل\* بوضع الرحيق في خلية في مشط النحل حيث يستمر التبخر ، وبعد ثلاثة أيام فإن الرحيق في الخلايا يحتوي على حوالي ( ٢٠ % ) من الماء ، وفي هذه المرحلة يغطي النحل الخلايا بأغطية تشكل شمع النحل .

وفي وقت واحد يقوم النحل بتجميع الرحيق في الخلية من نفس نوع الزهرة وفي نفس المكان . وتعتبر أشجار الفاكهة والأشجار المزهرة والبرسيم مصدرا رئيسا للرحيق .

\*ملحق :

نحل المنزل : هو نحل يعمل داخل الخلية.

السؤال (١) : النحل ( تذكر وفهم )

❖ ما هو الغرض من رقص النحل ؟

- أ . للاحتفال بالإنتاج الناجح للعسل .
- ب . للإشارة إلى نوع النبات الذي وجدته الشغالات .
- ج . للاحتفال بمولد ملكة نحل جديدة .
- د . للإشارة إلى المكان الذي وجدت فيها الشغالات الطعام .

جواب السؤال (١) : النحل

د. للإشارة إلى المكان الذي وجدت فيها الشغالات الطعام .

السؤال (٢) : النحل ( تذكر وفهم )

❖ اكتب ثلاثة مصادر رئيسة للرحيق .

جواب السؤال (٢) : النحل

- أ . أشجار الفاكهة .
  - ب . البرسيم .
  - ج . الأشجار المزهرة .
  - د . الأشجار .
  - هـ . الأزهار .
- ( في أي ترتيب ) أ، ب، ج - أ، ب، هـ - ب، د، هـ .

السؤال (٣) : النحل (دمج وتفسير)

❖ ما الفرق الرئيس بين الرحيق والعسل؟

- أ. نسبة الماء في المادة .
- ب. نسبة السكر إلى المعادن في المادة .
- ج. نوع النبات الذي تجمع منه المادة .
- د. نوع النحلة التي تقوم بمعالجة المادة .

جواب السؤال (٣) : النحل

أ. نسبة الماء في المادة .

السؤال (٤) : النحل (تذكرو فهم)

❖ خلال الرقص ، ماذا تفعل النحلة لإظهار مدى بعد الغذاء عن الخلية؟

جواب السؤال (٤) : النحل

- هز البطن .
- تبعاً لطول المدة الزمنية التي استغرقتها هز البطن .
- تهز بطنها لمدة زمنية محددة .

الغرض	النمط	التنسيق	البناء	النص
مهمي	إخباري	ممتد	مؤلف	شؤون الموظفين

## شركة (كانكو) للتصنيع

### دائرة مركز التنقلات الداخلية والخارجية

#### ما هي (ال سي اي ام) ؟

(ال سي اي ام) هي اختصار لمركز التنقلات الداخلية والخارجية وهي مبادرة من دائرة شؤون الموظفين ، عدد من العمال في هذه الدائرة يعملون لدى (ال سي اي ام) ومعهم أيضا أعضاء من دوائر أخرى ، ومستشارين للمهنة من الخارج.

إن شركة (ال سي اي ام) موجودة لتساعد الموظفين في بحثهم عن عمل آخر داخل أو خارج شركة (كانكو) للتصنيع .

#### ما الذي تقوم به شركة (ال سي اي ام) ؟

تقدم الشركة الدعم للموظفين الذين يفكرون بجدية في عمل آخر من المجالات التالية :

- **بنك معلومات للوظائف :** بعد إجراء مقابلة مع الموظف يتم إدخال معلوماته في بنك المعلومات الذي بدوره يوازي بين الباحثين عن العمل ويتيح لهم فرص العمل في (كانكو) وشركات التصنيع الأخرى.
- **الإرشاد :** قدرة وإمكانيات الموظف يتم اكتشافها خلال المناقشات والإرشاد المهني .
- **الدورات :** تنظم الدورات ( بالتنسيق مع دائرة التدريب والمعلومات ) التي ستتعامل مع البحث عن العمل والتخطيط المهني .
- **مشاريع تغيير الوظيفة :** تدعم الشركة وتنسق المشاريع لمساعدة الموظفين للتحضير للوظائف الجديدة والمشاريع المستقبلية .
- **الوساطة :** تعمل الشركة كوسيط للموظفين المهتمين بالتردد من إعادة التنظيم وتساعدهم في إيجاد الوظائف الجديدة عند الضرورة .
- **كم التكلفة :** يحدد الدفع بالتشاور مع الدائرة التي يعمل بها الموظف . العديد من الخدمات مجانية ، ومن الممكن أن يطلب منك الدفع نقدا أو في الوقت المحدد .



### كيف تعمل الشركة ؟

تساعد الشركة الموظفين الذين يبحثون بجدية عن عمل آخرداخل أو خارج الشركة ، هذه الطريقة تبدأ بتقديم الطلب ، وتكون المناقشة مع المسؤول المرشد مفيدة ، من الواضح أنه يجب على الموظف التحدث أولاً مع المرشد عن العمل الذي يرغب به والاحتماليات الداخلية المتعلقة بالوظيفة . فالمرشد مدرك للقدرات والتطورات في الوحدة .

نرجوالتواصل مع شركة ( السي اي اي ام ) في جميع الأوقات من خلال المرشد المسؤول ، فيقوم المرشد أو المرشدة بتقديم الطلب لك ثم يتم دعوتك لحضور جلسة مناقشة مع ممثل شركة ( السي اي اي ام ) .

لمزيد من المعلومات : هيئة الموظفين يمكنها أن تقدم لك المزيد من المعلومات .

السؤال (١) : شؤون الموظفين ( فهم وتذكر )

❖ طبقا للإعلان ، أين يمكن الحصول على المزيد من المعلومات حول مركز التنقل الداخلي و الخارجي؟

جواب السؤال (١) : شؤون الموظفين

يذكر على الأقل واحدة مما يأتي :

- من قسم شؤون الموظفين.
- من المستشار القانوني في قسم شؤون الموظفين.
- قسم شؤون الموظفين.
- يمكن للمستشار القانوني لشؤون الموظفين أن يعطي مزيدا من المعلومات .

السؤال (٢) : شؤون الموظفين ( تذكر وفهم )

❖ اكتب طريقتين من خلالهما يقوم مركز التنقل الداخلي والخارجي بمساعدة الناس الذين يفقدون وظائفهم بسبب إعادة تنظيم الإدارات .

جواب السؤال (٢) : شؤون الموظفين

يذكر كلا ما يأتي :

- الوساطة : يعمل بمثابة وسيط للموظفين .
  - يساعد المركز بإيجاد وظائف جديدة .
- ( لا يقبل : " وظيفة بنك المعلومات " ، " التوجيه " ، " دورات " ، أو " مشاريع تغيير الوظائف ) .



## الخاتمة

وحيث أنك الرائد الأول في قيادة العملية التعليمية ، يظل دورك هو الأسمى  
بتنشئة جيل متعلم يُقدر علمه ، ويحترم وطنه ، ويرفع رايته عبر العالم  
بعلمه ، وفكره ، وتميزه .

